



# TRABAJO

SECRETARÍA DEL TRABAJO  
Y PREVISIÓN SOCIAL

## Zacatecas

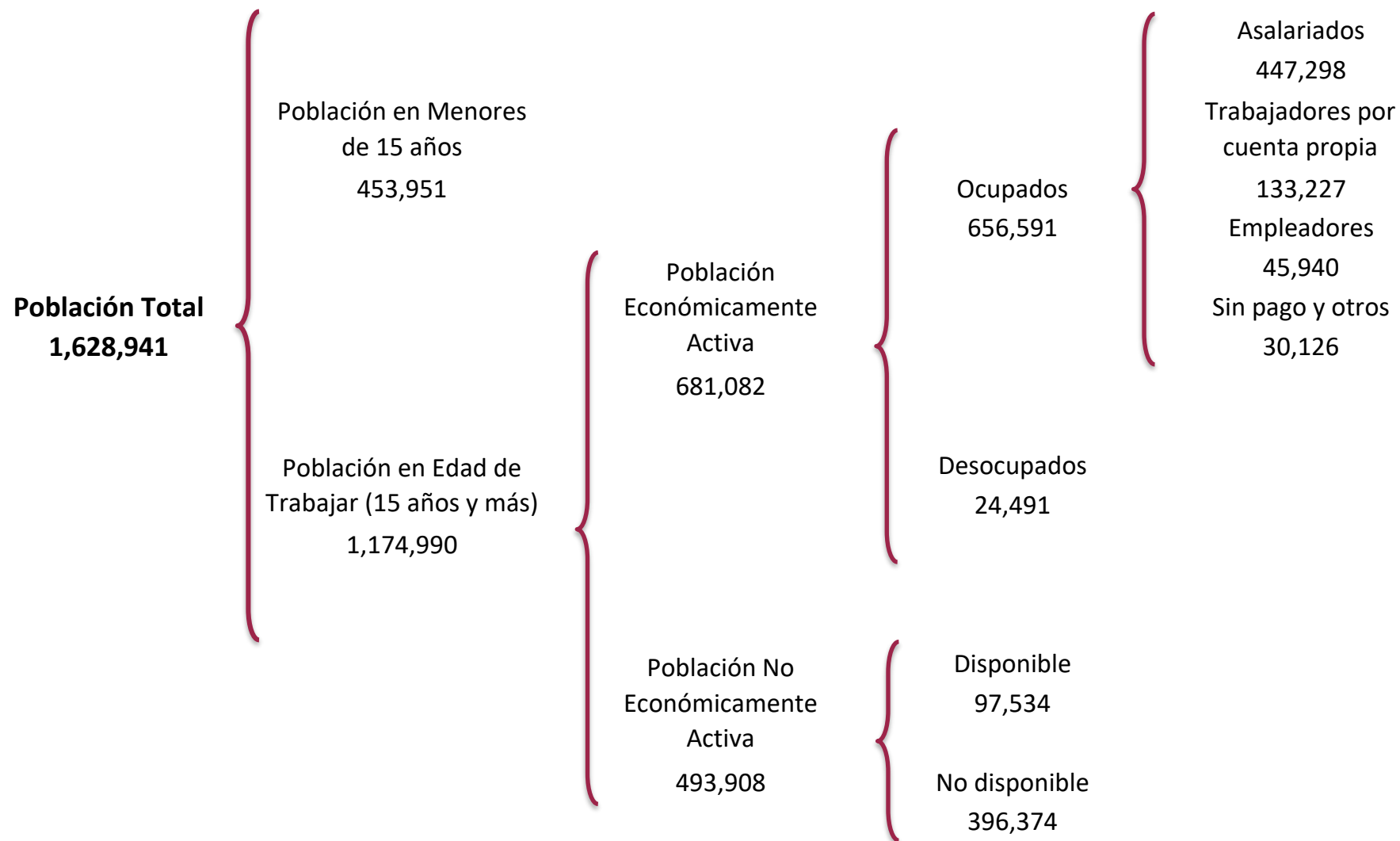


Información Laboral

Septiembre 2021

# DISTRIBUCIÓN ECONÓMICA DE LA POBLACIÓN

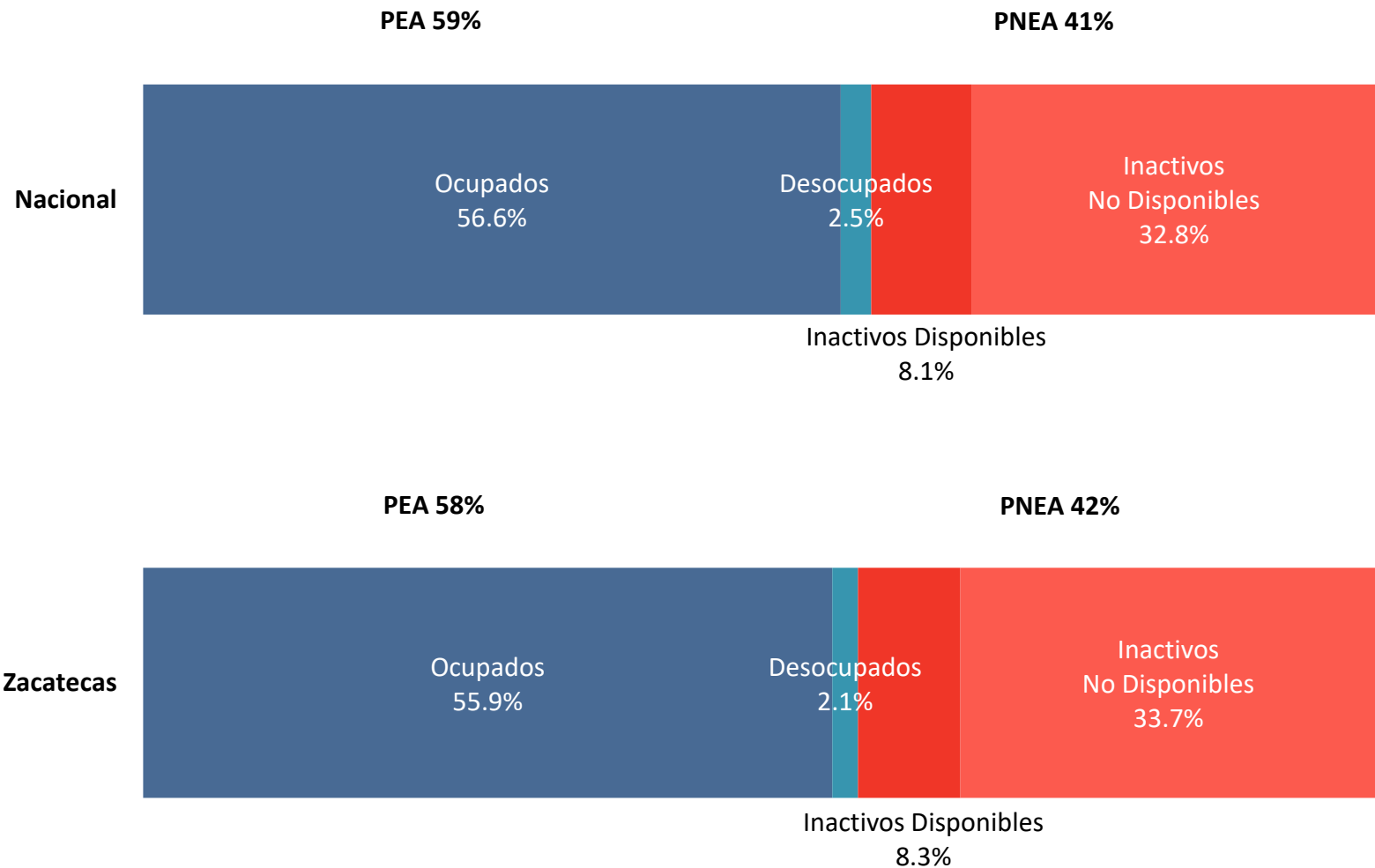
## Zacatecas Segundo trimestre 2021



Nota: A partir del I trimestre de 2021 los datos de la ENOE<sup>N</sup> se ajustan a una nueva estimación de población que no es comparable con los trimestrales anteriores. A la fecha sólo están disponibles los datos actualizados con la nueva estimación de población el I trimestre 2020, el I trimestre 2020, I trimestre 2021 y II trimestre 2021.

Fuente: INEGI. Encuesta Nacional de Ocupación y Empleo Nueva Edición (ENOE<sup>N</sup>).

## Distribución Porcentual de la Población en Edad de Trabajar Segundo trimestre 2021



Nota: A partir del I trimestre de 2021 los datos de la ENOE<sup>N</sup> se ajustan a una nueva estimación de población que no es comparable con los trimestrales anteriores. A la fecha sólo están disponibles los datos actualizados con la nueva estimación de población el I trimestre 2020, I trimestre 2021 y II trimestre 2021.

Fuente: INEGI. Encuesta Nacional de Ocupación y Empleo Nueva Edición (ENOE<sup>N</sup>).

### Población Económicamente Activa Segundo trimestre 2021

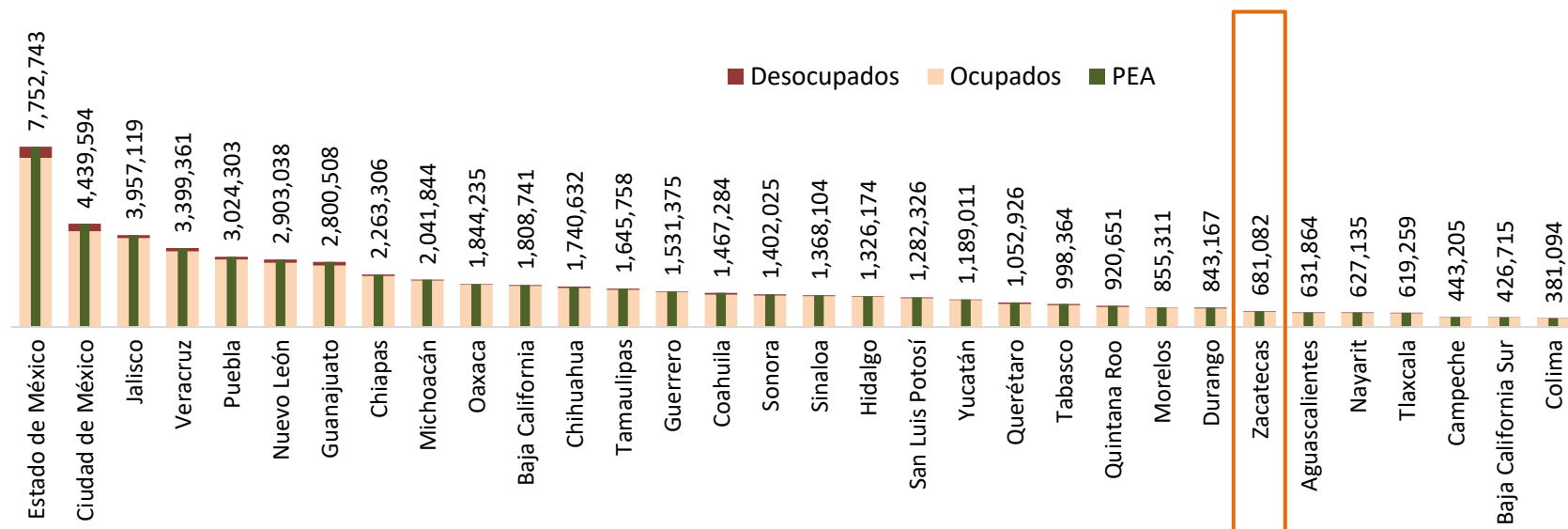
**PEA  
Nacional  
57,668,254**

Ocupados	Desocupados	Ocupados	Desocupados
Hombres	Hombres	Mujeres	Mujeres
33,577,390	1,480,051	21,665,358	945,455

**PEA  
Zacatecas  
681,082**

Ocupados	Desocupados	Ocupados	Desocupados
Hombres	Hombres	Mujeres	Mujeres
407,113	14,841	249,478	9,650

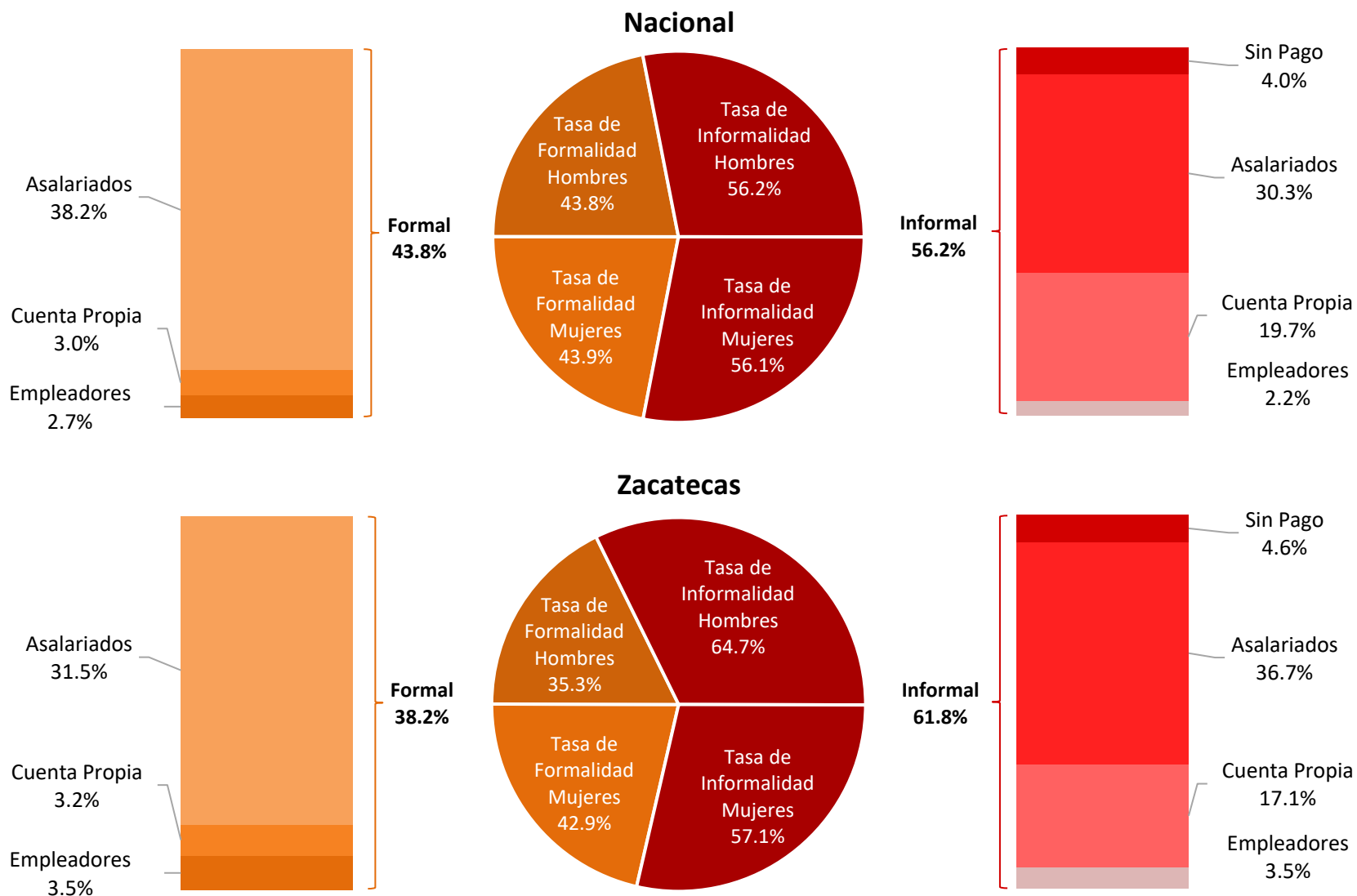
### Población Económicamente Activa por Entidad Federativa Segundo trimestre 2021



Nota: A partir del I trimestre de 2021 los datos de la ENOE<sup>N</sup> se ajustan a una nueva estimación de población que no es comparable con los trimestrales anteriores. A la fecha sólo están disponibles los datos actualizados con la nueva estimación de población el I trimestre 2020, I trimestre 2021 y II trimestre 2021.

Fuente: INEGI. Encuesta Nacional de Ocupación y Empleo Nueva Edición (ENOE<sup>N</sup>).

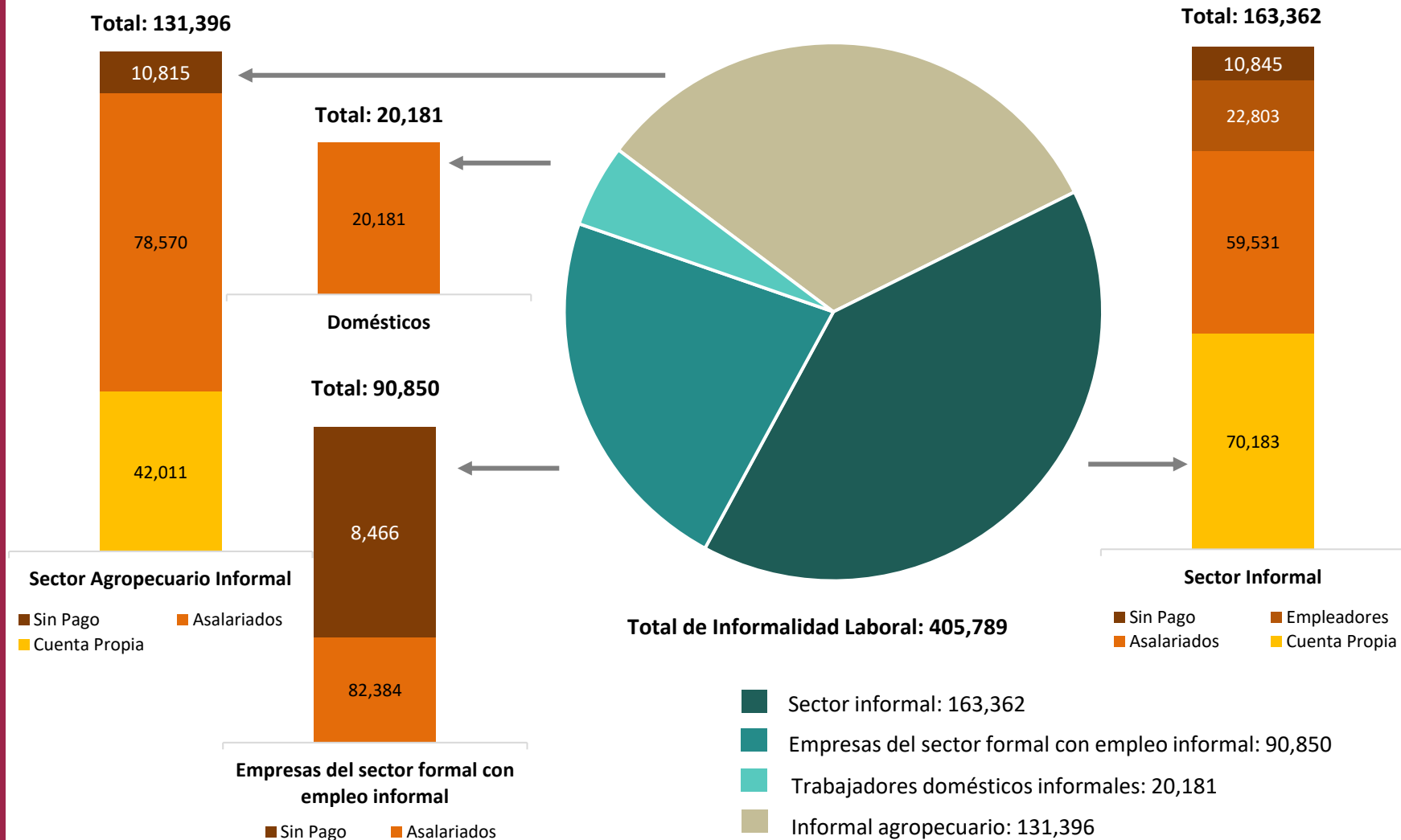
## Tasa de Formalidad e Informalidad Laboral por Posición en la Ocupación Segundo trimestre 2021



Nota: A partir del I trimestre de 2021 los datos de la ENOE<sup>N</sup> se ajustan a una nueva estimación de población que no es comparable con los trimestrales anteriores. A la fecha sólo están disponibles los datos actualizados con la nueva estimación de población el I trimestre 2020, I trimestre 2021 y II trimestre 2021.

Fuente: INEGI. Encuesta Nacional de Ocupación y Empleo Nueva Edición (ENOE<sup>N</sup>).

## Distribución de la Población Ocupada por Posición y Condición de Informalidad Zacatecas Segundo trimestre 2021

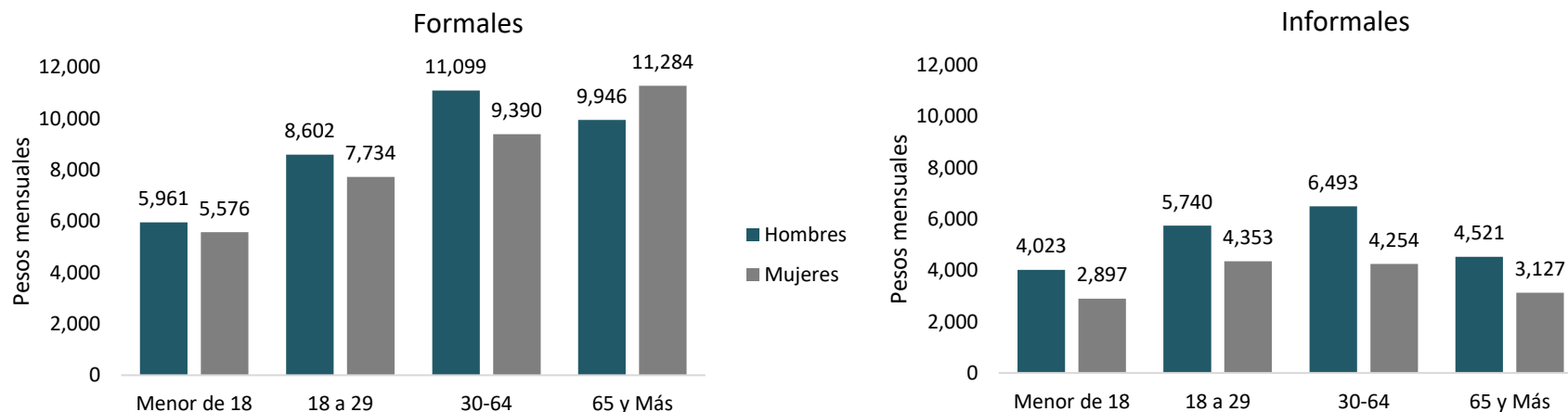


Nota: A partir del I trimestre de 2021 los datos de la ENOE<sup>N</sup> se ajustan a una nueva estimación de población que no es comparable con los trimestrales anteriores. A la fecha sólo están disponibles los datos actualizados con la nueva estimación de población el I trimestre 2020, I trimestre 2021 y II trimestre 2021.

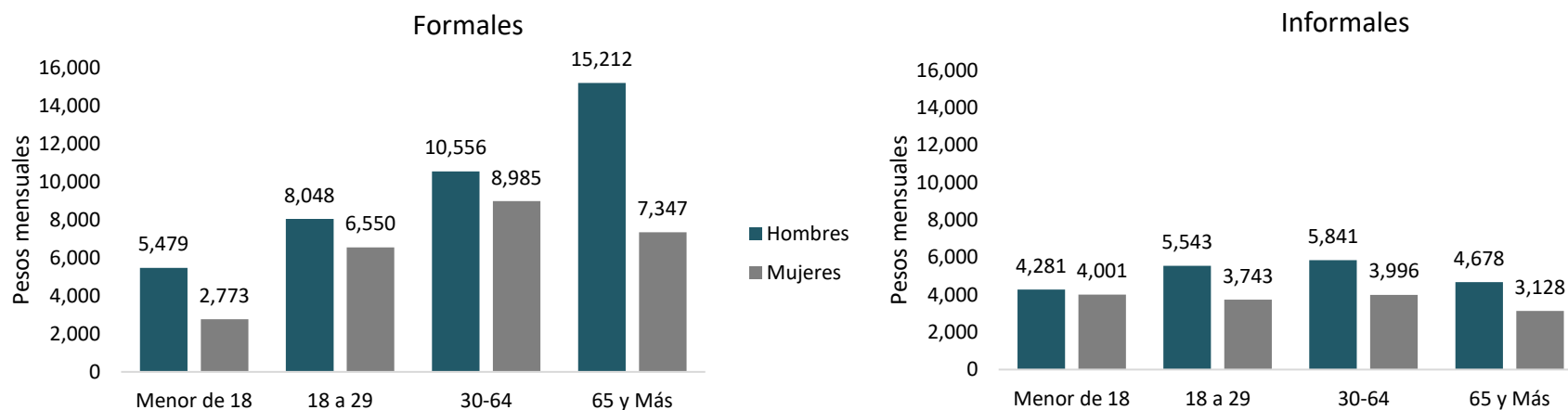
Fuente: INEGI. Encuesta Nacional de Ocupación y Empleo Nueva Edición (ENOE<sup>N</sup>).

## Ingreso Promedio Mensual de la Población Ocupada por Condición de Informalidad Segundo trimestre 2021

### Nacional



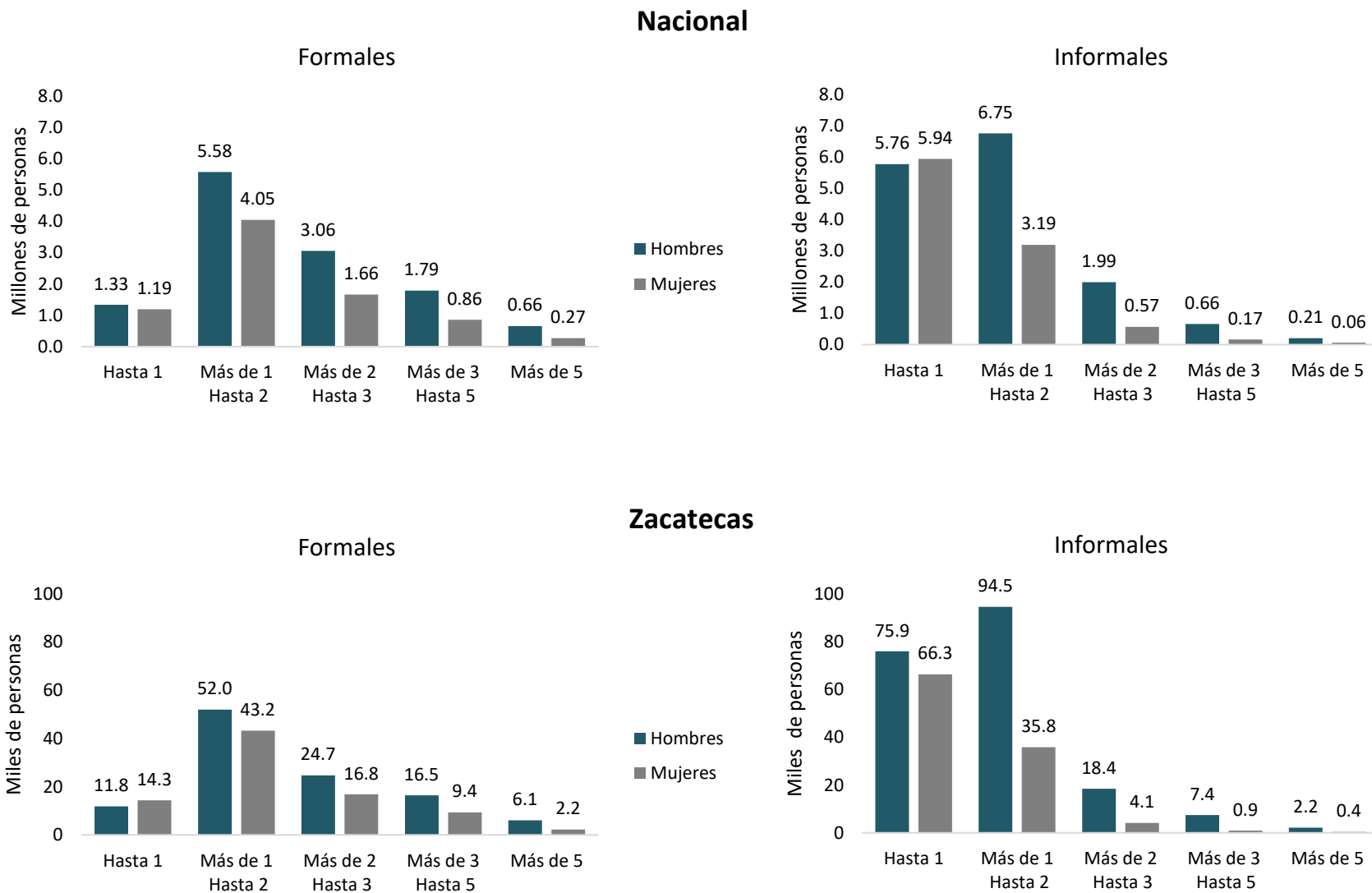
### Zacatecas



Nota: A partir del I trimestre de 2021 los datos de la ENOE<sup>N</sup> se ajustan a una nueva estimación de población que no es comparable con los trimestrales anteriores. A la fecha sólo están disponibles los datos actualizados con la nueva estimación de población el I trimestre 2020, I trimestre 2021 y II trimestre 2021.

Fuente: INEGI. Encuesta Nacional de Ocupación y Empleo Nueva Edición (ENOE<sup>N</sup>).

## Distribución de la Población por Nivel de Ingreso y Condición de Informalidad Segundo trimestre 2021

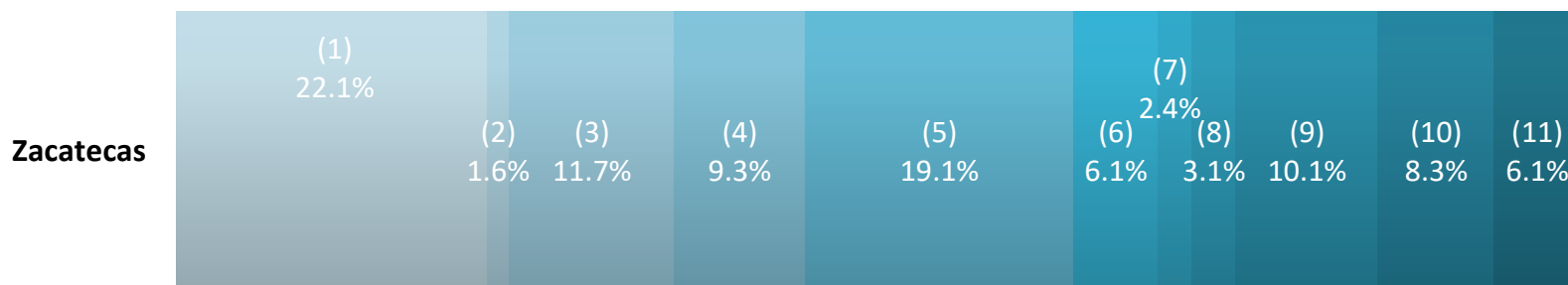



Nota: A partir del I trimestre de 2021 los datos de la ENOE<sup>N</sup> se ajustan a una nueva estimación de población que no es comparable con los trimestrales anteriores. A la fecha sólo están disponibles los datos actualizados con la nueva estimación de población el I trimestre 2020, I trimestre 2021 y II trimestre 2021.

Fuente: INEGI. Encuesta Nacional de Ocupación y Empleo Nueva Edición (ENOE<sup>N</sup>).



## Ocupados por Rama de Actividad Económica Segundo trimestre 2021

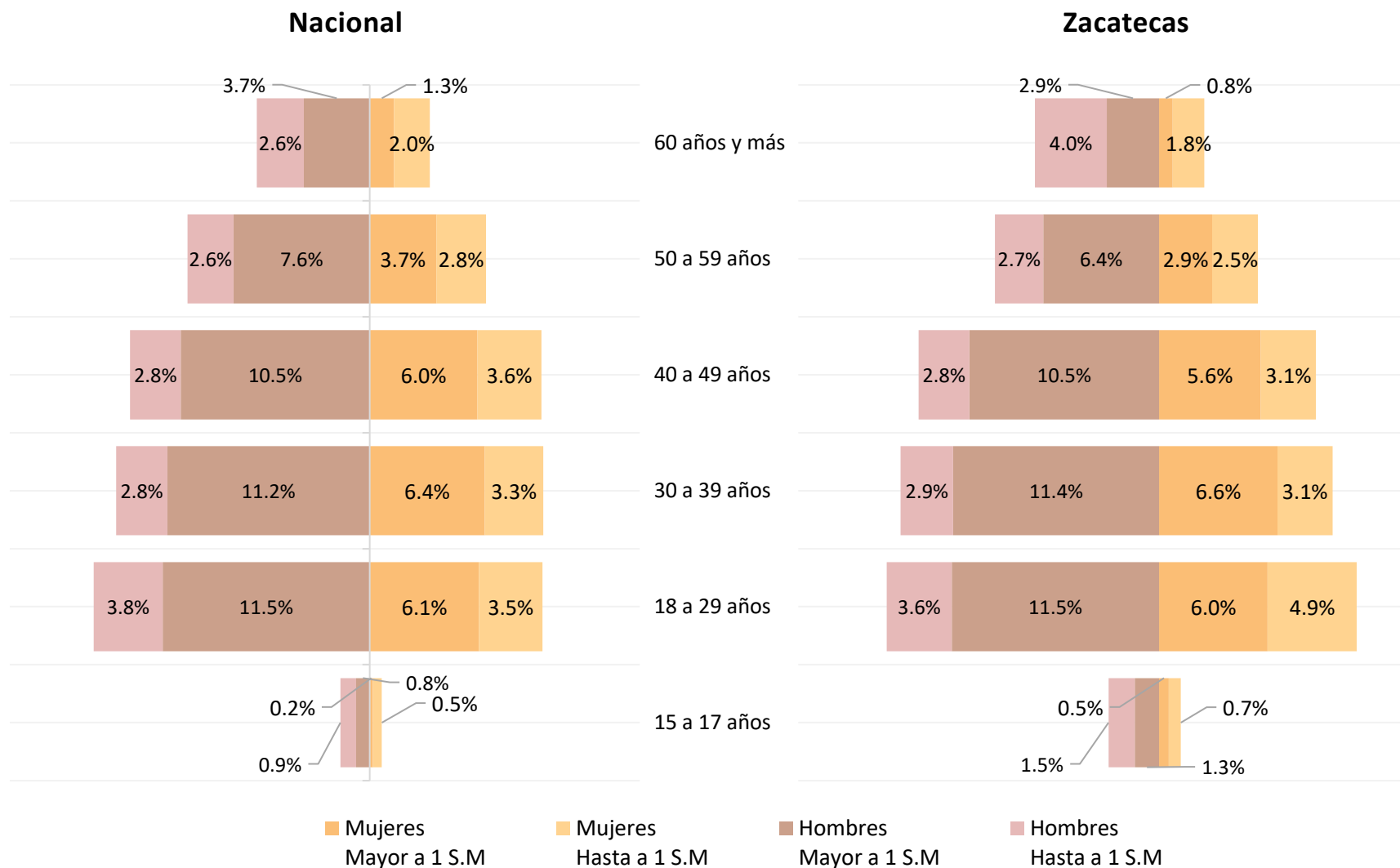


- (1) Agricultura, Ganadería, Silvicultura, Caza y Pesca
- (2) Industria Extractiva y de la Electricidad
- (3) Industria Manufacturera
- (4) Construcción
- (5) Comercio
- (6) Restaurantes y Servicios de Alojamiento
- (7) Transportes, Comunicaciones, Correo y Almacenamiento
- (8) Servicios Profesionales, Financieros y Corporativos
- (9) Servicios Sociales
- (10) Servicios Diversos
- (11) Gobierno y Organismos Internacionales

Nota: A partir del I trimestre de 2021 los datos de la ENOE<sup>N</sup> se ajustan a una nueva estimación de población que no es comparable con los trimestrales anteriores. A la fecha sólo están disponibles los datos actualizados con la nueva estimación de población el I trimestre 2020, I trimestre 2021 y II trimestre 2021.

Fuente: INEGI. Encuesta Nacional de Ocupación y Empleo Nueva Edición (ENOE<sup>N</sup>).

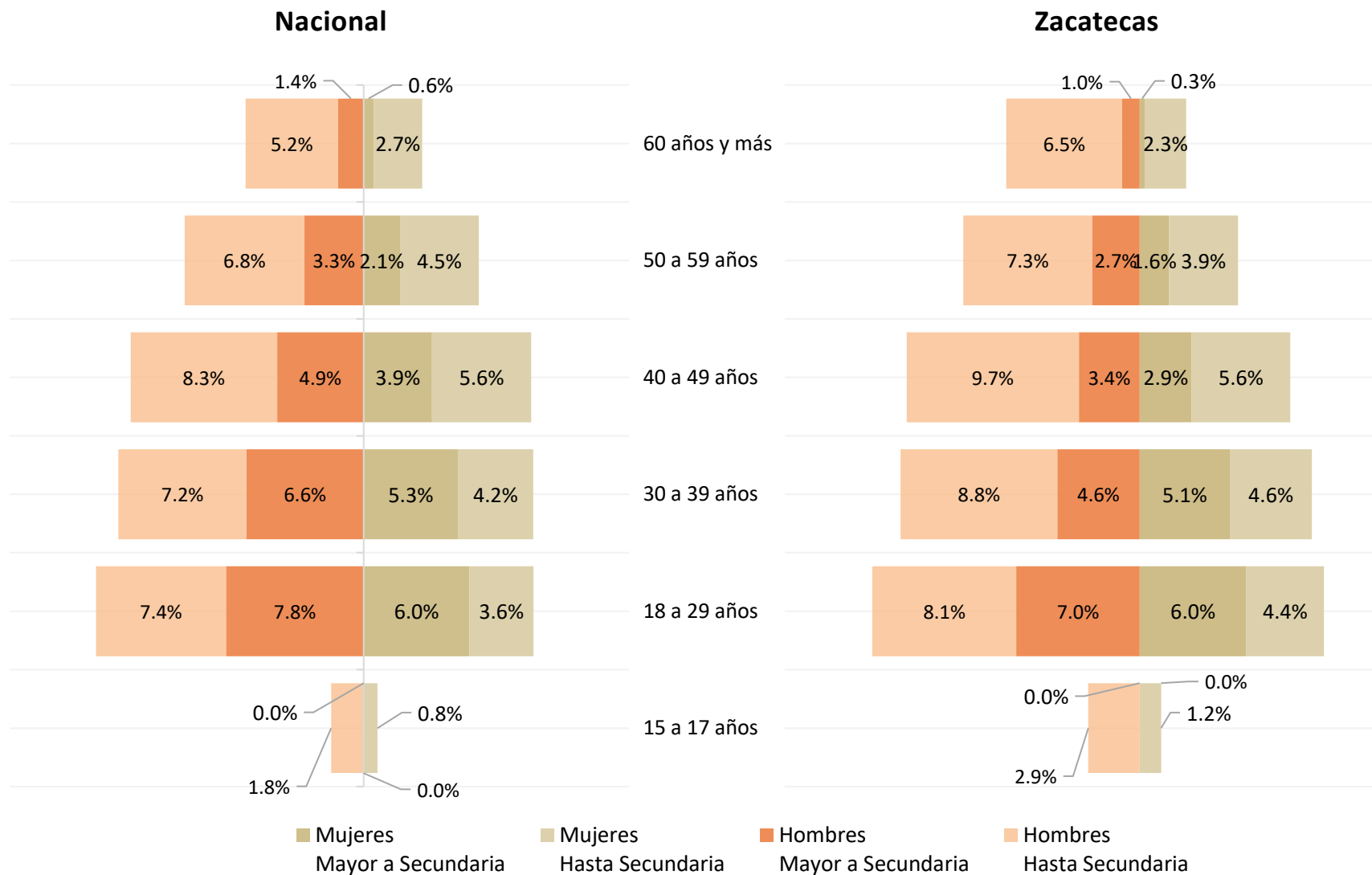
## Ocupados por Grupos de Edad y Nivel de Ingreso Segundo trimestre 2021



Nota: A partir del I trimestre de 2021 los datos de la ENOE<sup>N</sup> se ajustan a una nueva estimación de población que no es comparable con los trimestrales anteriores. A la fecha sólo están disponibles los datos actualizados con la nueva estimación de población el I trimestre 2020, I trimestre 2021 y II trimestre 2021.

Fuente: INEGI. Encuesta Nacional de Ocupación y Empleo Nueva Edición (ENOE<sup>N</sup>).

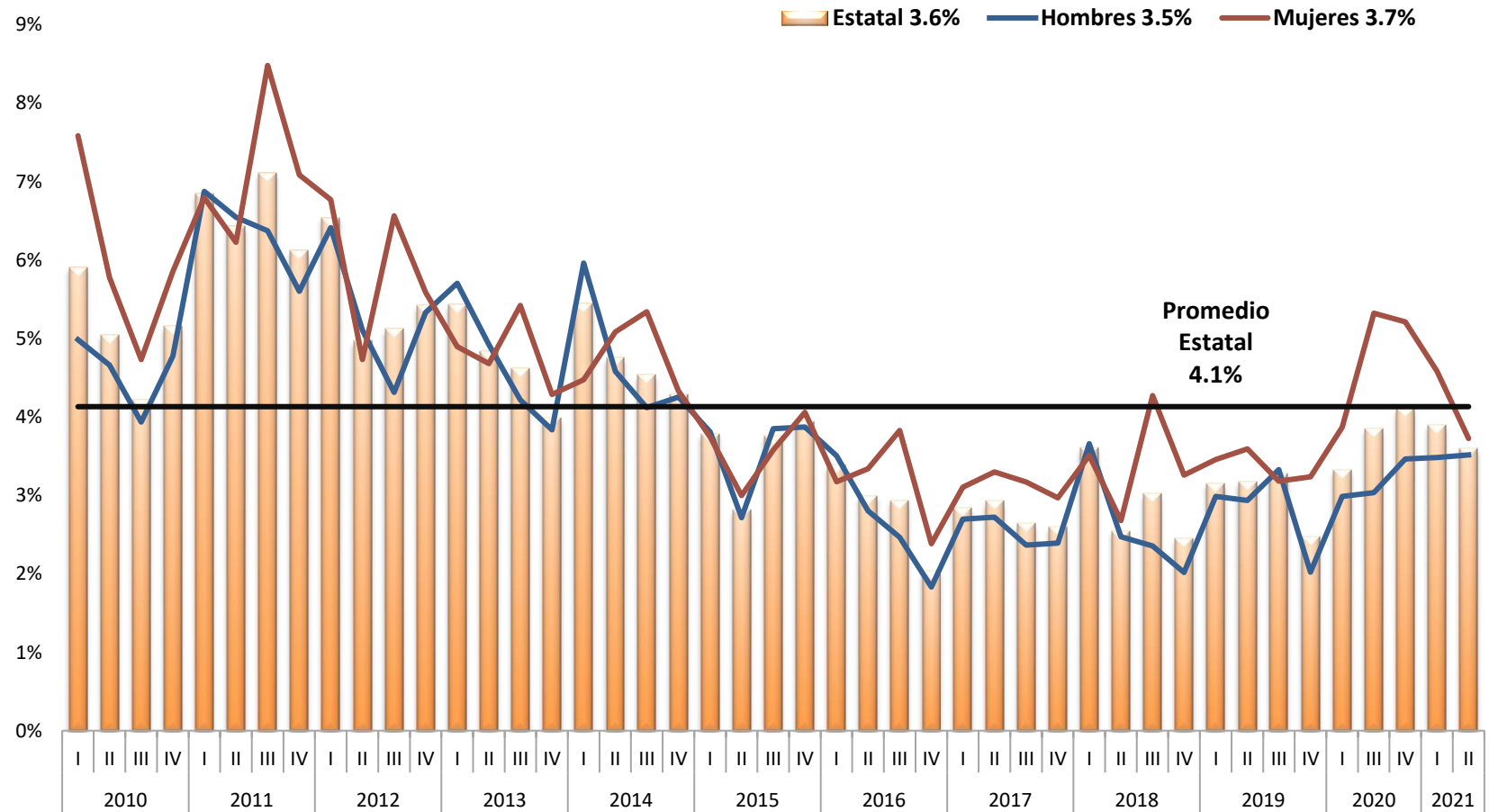
## Desocupados por Grupos de Edad y Nivel Educativo Segundo trimestre 2021



Nota: A partir del I trimestre de 2021 los datos de la ENOE<sup>N</sup> se ajustan a una nueva estimación de población que no es comparable con los trimestrales anteriores. A la fecha sólo están disponibles los datos actualizados con la nueva estimación de población el I trimestre 2020, I trimestre 2021 y II trimestre 2021.

Fuente: INEGI. Encuesta Nacional de Ocupación y Empleo Nueva Edición (ENOE<sup>N</sup>).

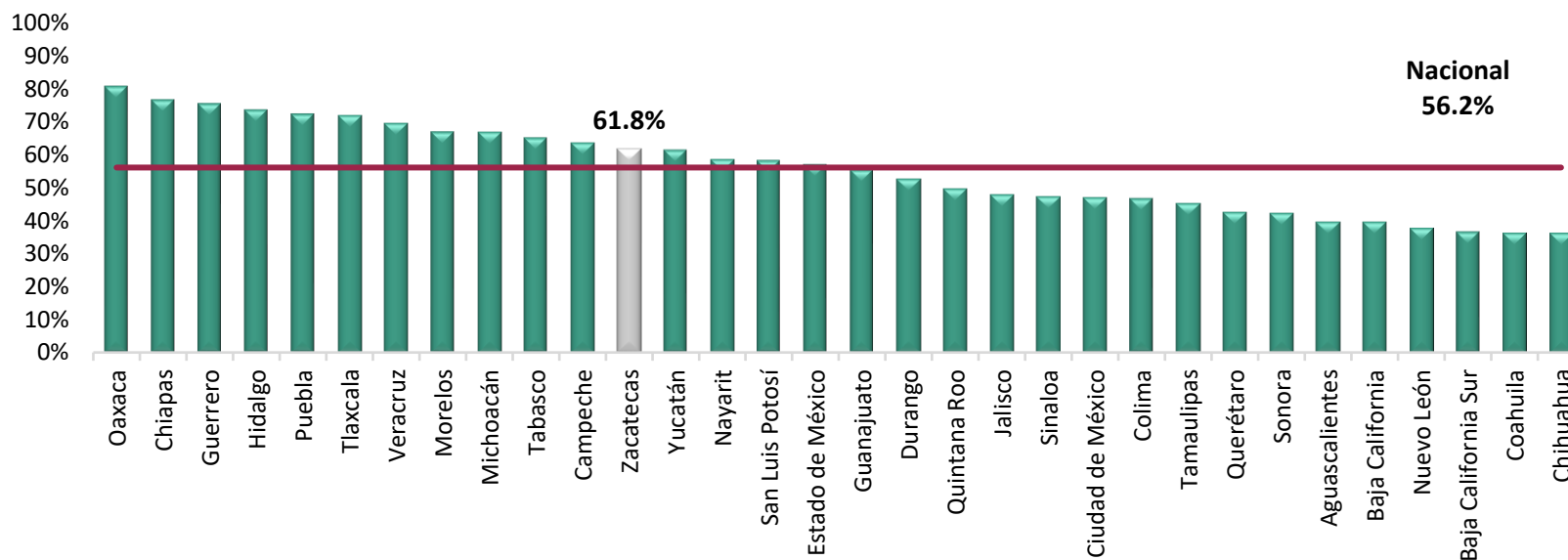
## Tasa de Desocupación por Sexo Zacatecas Segundo trimestre 2021



Nota: A partir del I trimestre de 2021 los datos de la ENOE<sup>N</sup> se ajustan a una nueva estimación de población que no es comparable con los trimestrales anteriores. A la fecha sólo están disponibles los datos actualizados con la nueva estimación de población el I trimestre 2020, I trimestre 2021 y II trimestre 2021.

Fuente: INEGI. Encuesta Nacional de Ocupación y Empleo Nueva Edición (ENOE<sup>N</sup>).

### Tasa de Informalidad Laboral Segundo trimestre 2021



### Tasa de Informalidad por Sexo

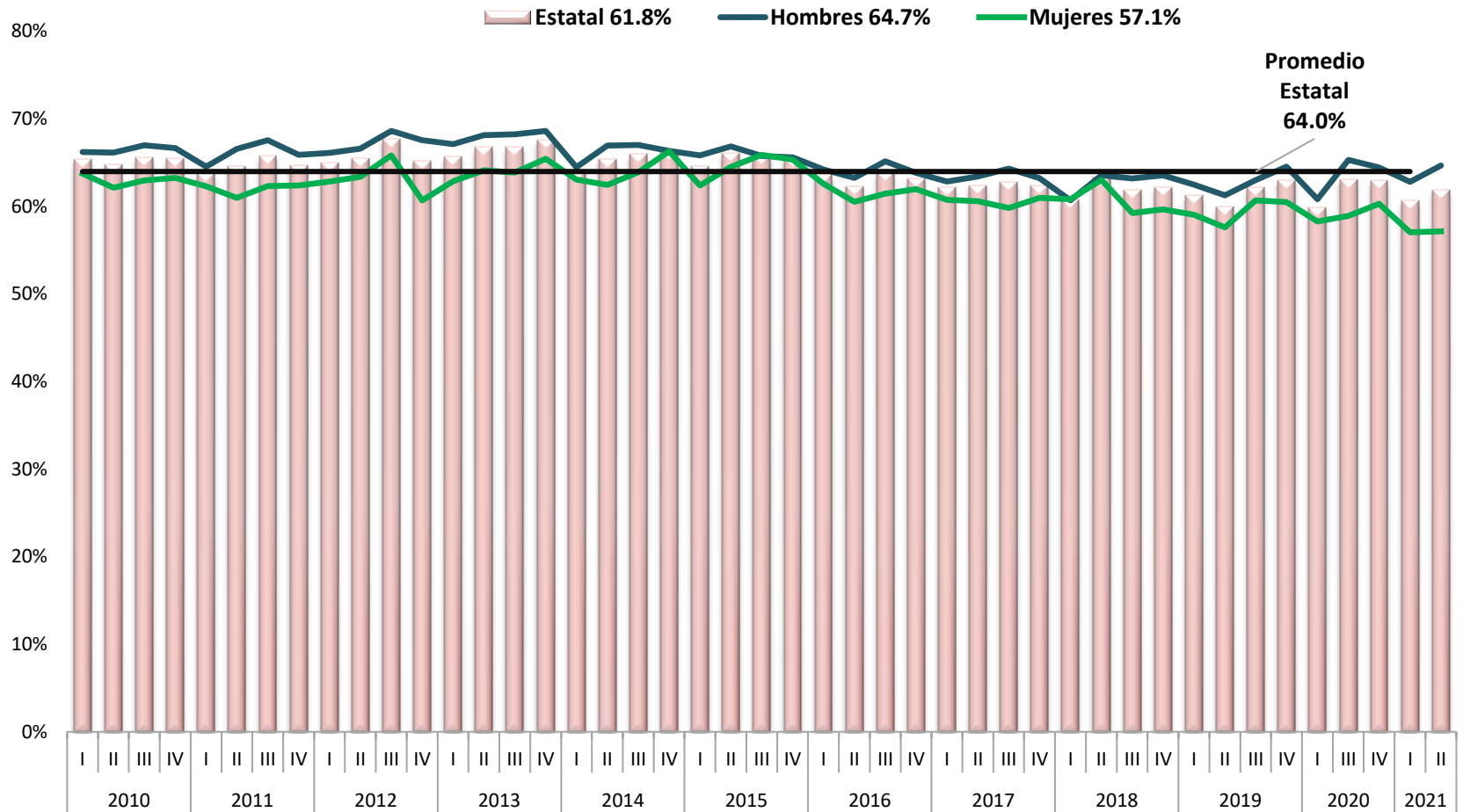


Tasa de Informalidad Laboral 1: Proporción de la población ocupada laboralmente vulnerable, ya sea por la naturaleza de la unidad económica para la que trabajan o por carecer de un vínculo laboral no reconocido por su fuente de trabajo de acuerdo con el orden legal vigente. La tasa se calcula teniendo como referente a la población ocupada total.

Nota: A partir del I trimestre de 2021 los datos de la ENOE<sup>N</sup> se ajustan a una nueva estimación de población que no es comparable con los trimestrales anteriores. A la fecha sólo están disponibles los datos actualizados con la nueva estimación de población el I trimestre 2020, I trimestre 2021 y II trimestre 2021.

Fuente: INEGI. Encuesta Nacional de Ocupación y Empleo Nueva Edición (ENOE<sup>N</sup>).

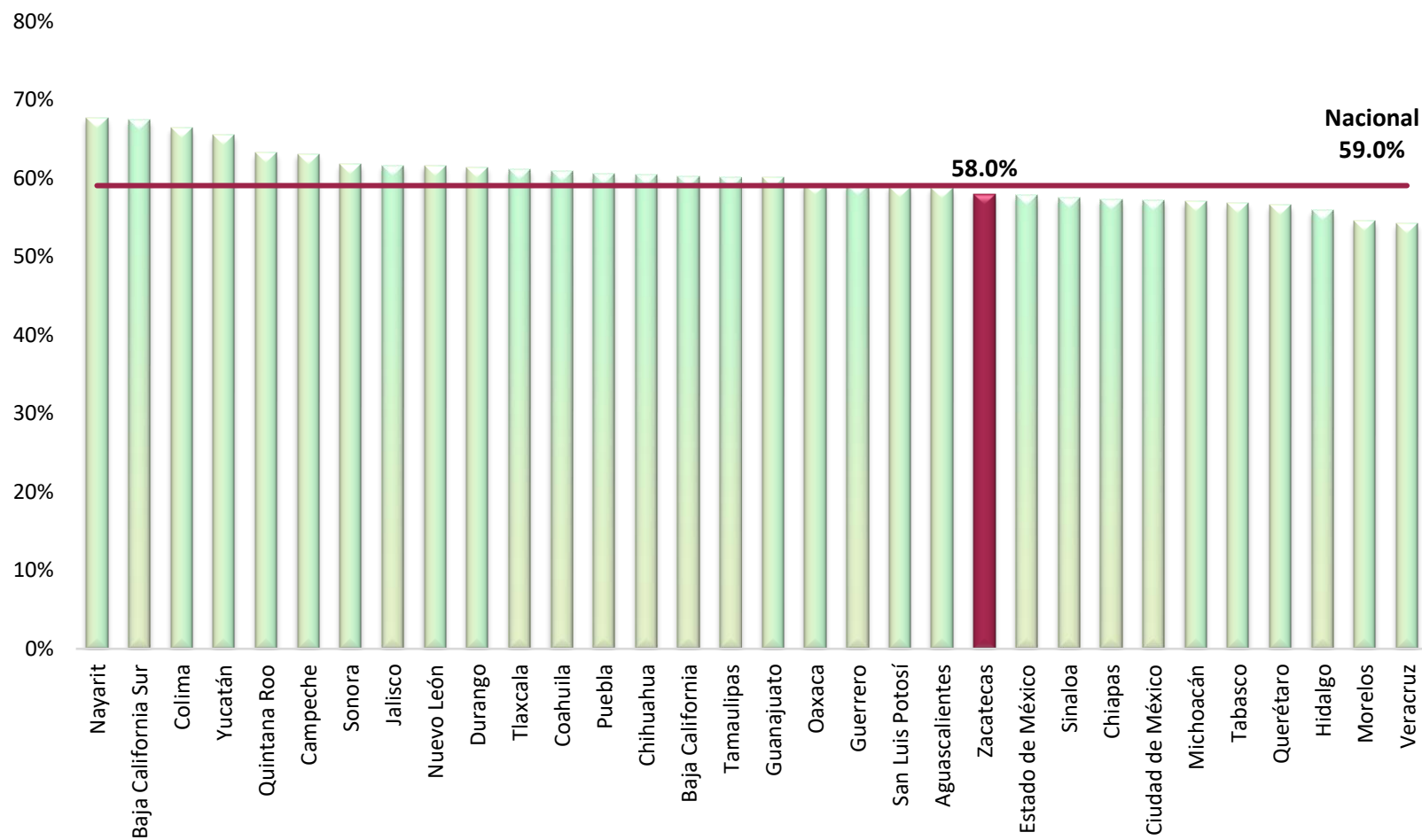
### Tasa de Informalidad Laboral Zacatecas Segundo trimestre 2021



Nota: A partir del I trimestre de 2021 los datos de la ENOE<sup>N</sup> se ajustan a una nueva estimación de población que no es comparable con los trimestrales anteriores. A la fecha sólo están disponibles los datos actualizados con la nueva estimación de población el I trimestre 2020, I trimestre 2021 y II trimestre 2021.

Fuente: INEGI. Encuesta Nacional de Ocupación y Empleo Nueva Edición (ENOE<sup>N</sup>).

## Tasa Neta de Participación (PEA/PET) Segundo trimestre 2021

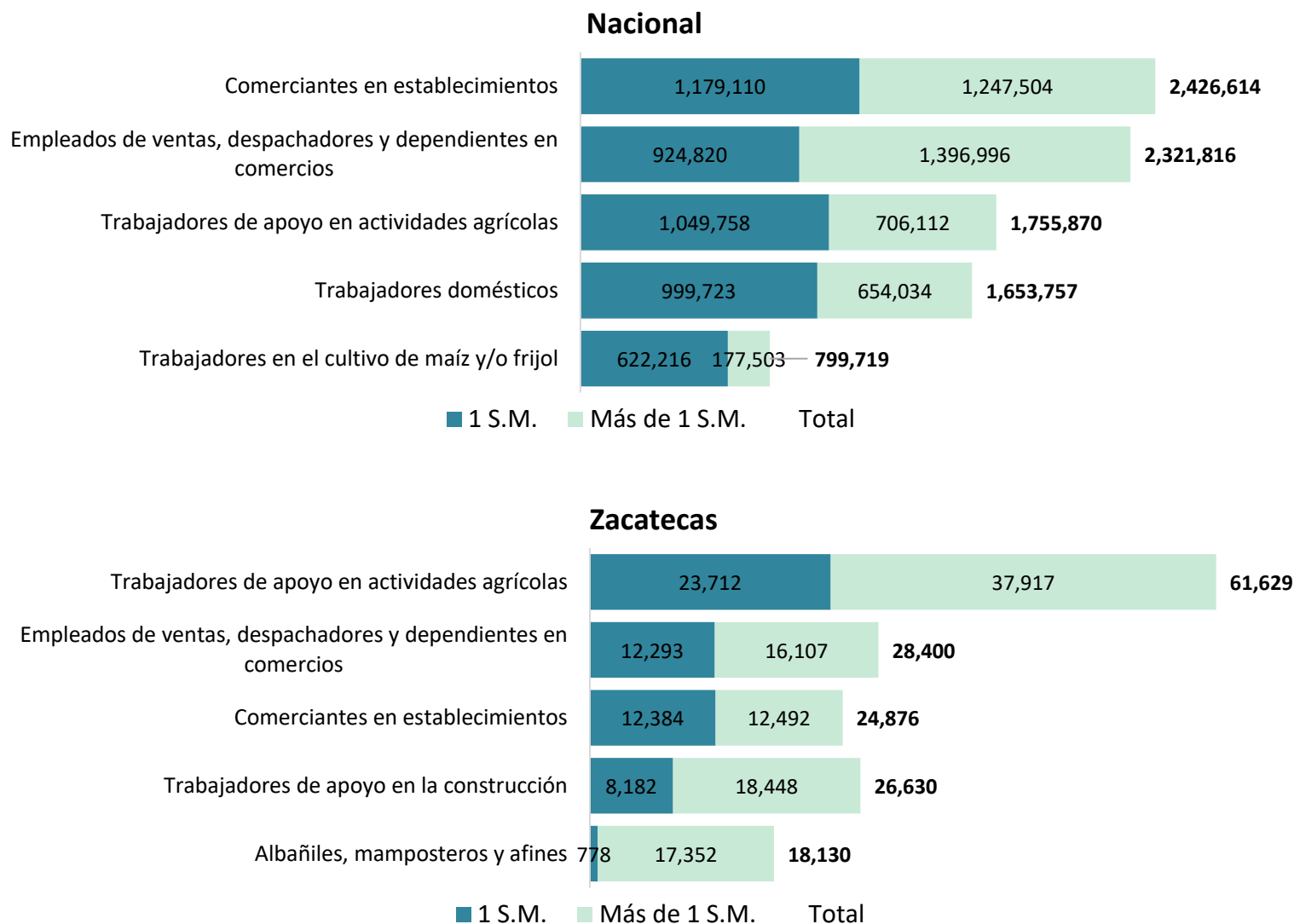


Tasa Neta de Participación: Porcentaje de la población económicamente activa respecto a la población en edad de trabajar. Se refiere a la proporción de la población que trabajan o buscan un trabajo respecto de la totalidad de la población en edad de trabajar (15 años y más). Ilustra el grado de aprovechamiento de los recursos laborales reales y potenciales disponibles en el país.

Nota: A partir del I trimestre de 2021 los datos de la ENOE<sup>N</sup> se ajustan a una nueva estimación de población que no es comparable con los trimestrales anteriores. A la fecha sólo están disponibles los datos actualizados con la nueva estimación de población el I trimestre 2020, I trimestre 2021 y II trimestre 2021.

Fuente: INEGI. Encuesta Nacional de Ocupación y Empleo Nueva Edición (ENOE<sup>N</sup>).

## Ocupaciones que Concentran la Mayor Cantidad de Población Dividida por Salario Mínimo (Número de personas)



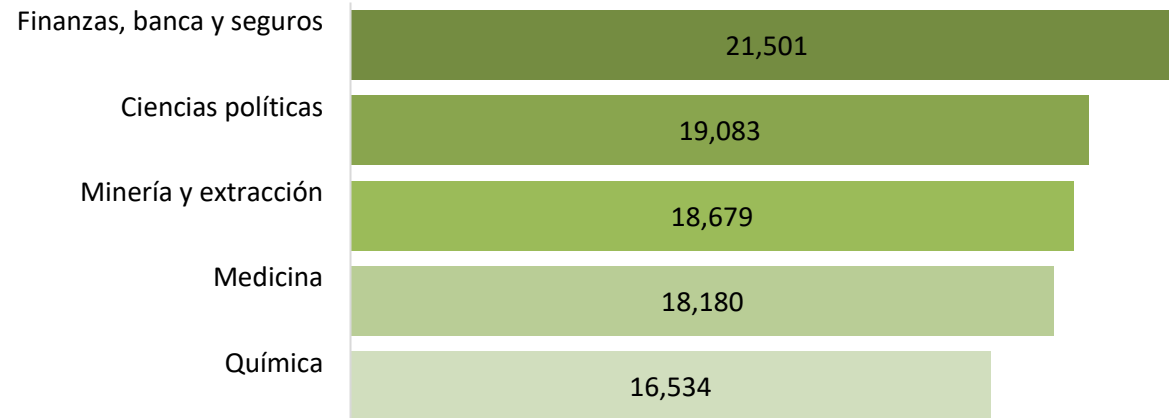
Nota: A partir del I trimestre de 2021 los datos de la ENOE<sup>N</sup> se ajustan a una nueva estimación de población que no es comparable con los trimestrales anteriores. A la fecha sólo están disponibles los datos actualizados con la nueva estimación de población el I trimestre 2020, I trimestre 2021 y II trimestre 2021.

Fuente: INEGI. Encuesta Nacional de Ocupación y Empleo Nueva Edición (ENOE<sup>N</sup>).

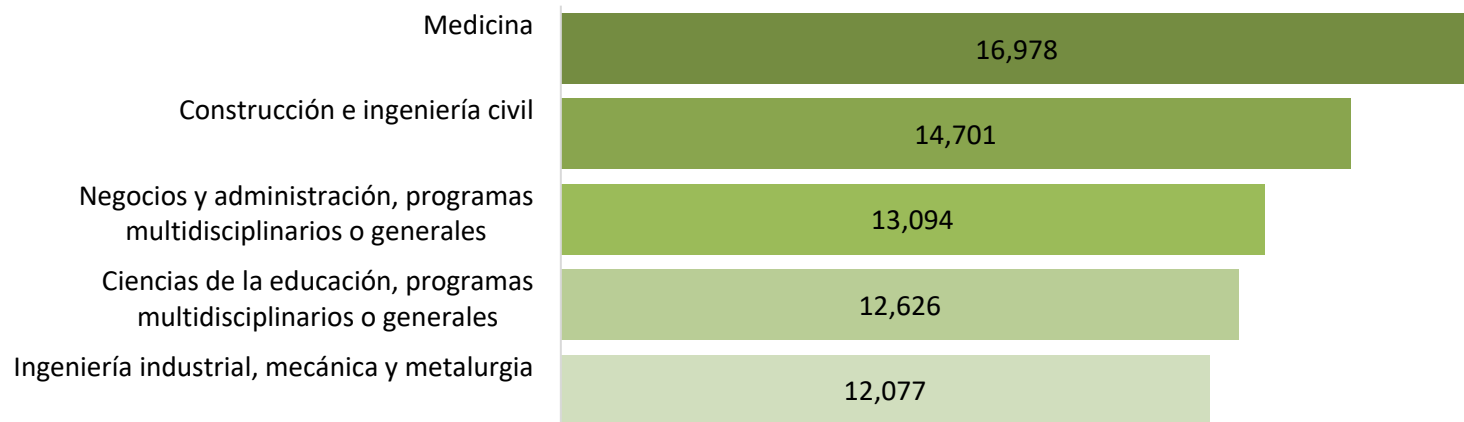


## Ocupaciones con Mayor Ingreso Promedio (Pesos)

### Nacional



### Zacatecas



Nota: A partir del I trimestre de 2021 los datos de la ENOE<sup>N</sup> se ajustan a una nueva estimación de población que no es comparable con los trimestrales anteriores. A la fecha sólo están disponibles los datos actualizados con la nueva estimación de población el I trimestre 2020, I trimestre 2021 y II trimestre 2021.

Fuente: INEGI. Encuesta Nacional de Ocupación y Empleo Nueva Edición (ENOE<sup>N</sup>).

## Huelgas, Emplazamientos y Revisión Contractual

Zacatecas

Cifras anuales<sup>1/</sup>

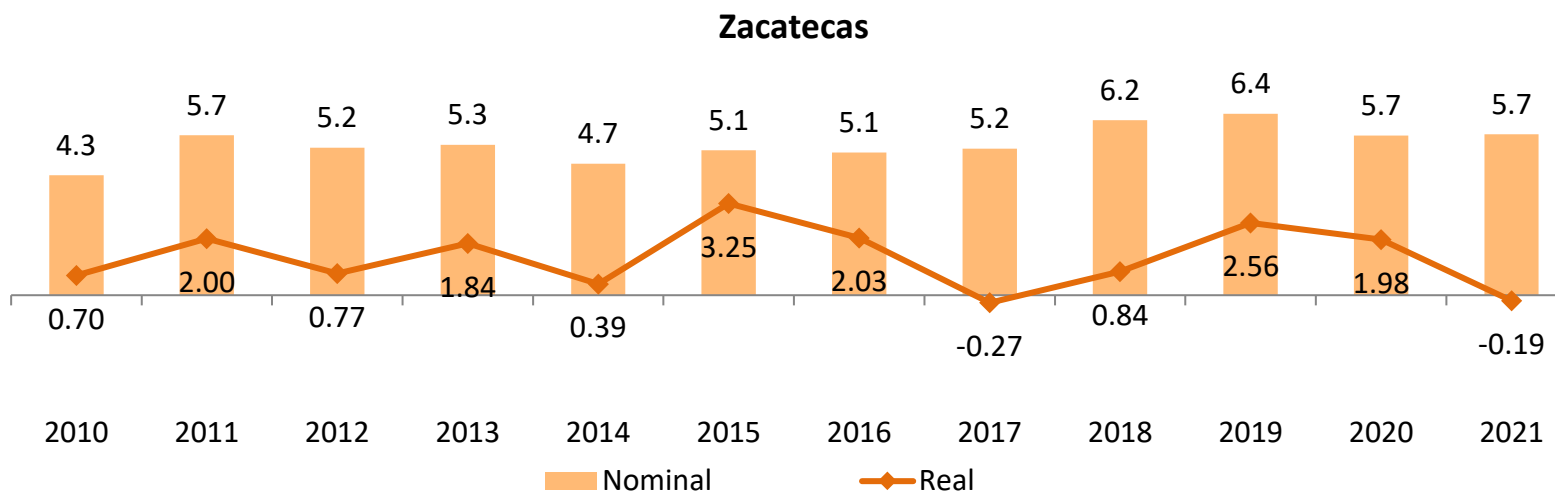
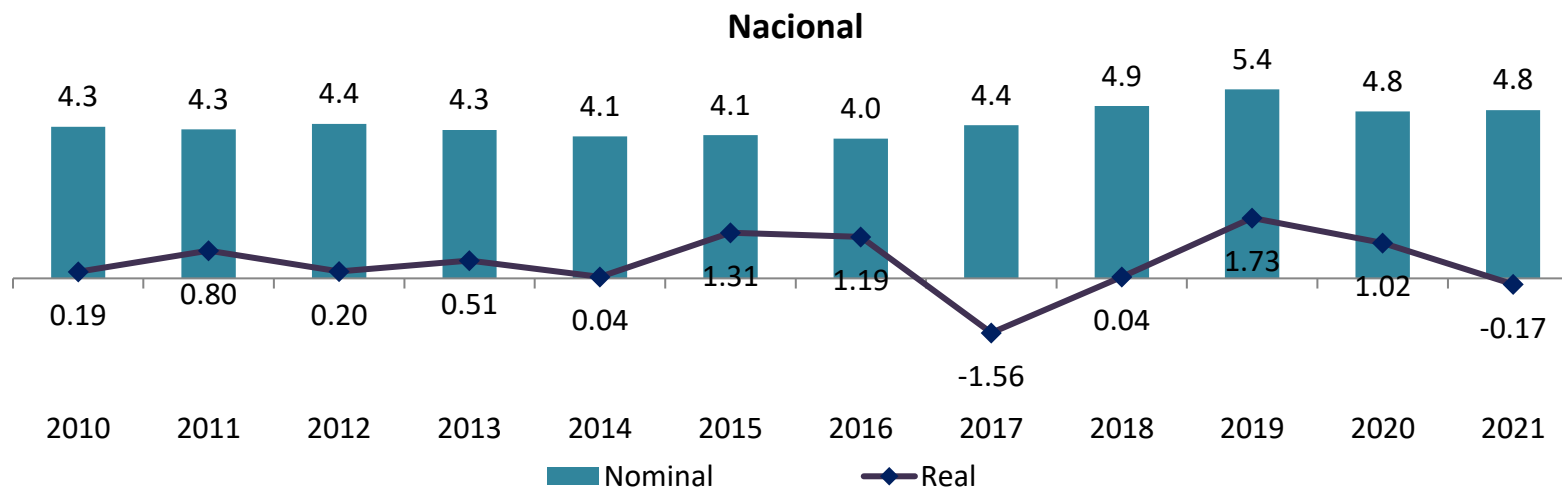
Emplazamientos a Huelga		Huelgas		Revisiones		Trabajadores Involucrados
0	2021	0		5	2021	3,201
60	2020	0		31	2020	11,294
54	2019	0		41	2019	15,449
59	2018	0		44	2018	11,676
64	2017	0		49	2017	16,915
61	2016	0		30	2016	6,818
46	2015	0		28	2015	6,187
53	2014	0		31	2014	5,682
81	2013	0		31	2013	3,658
54	2012	0		24	2012	3,694
79	2011	0		31	2011	3,778
90	2010	0		22	2010	1,042
	<b>Año</b>				<b>Año</b>	

FUENTE: STPS (DGIET), con información de la JFCA, Unidad de Funcionarios Conciliadores, empresas y sindicatos.

1/ De 2010 a 2020 las cifras son anuales, 2021 considera de enero de 2020 a agosto de 2021.

### Incremento Salarial Contractual

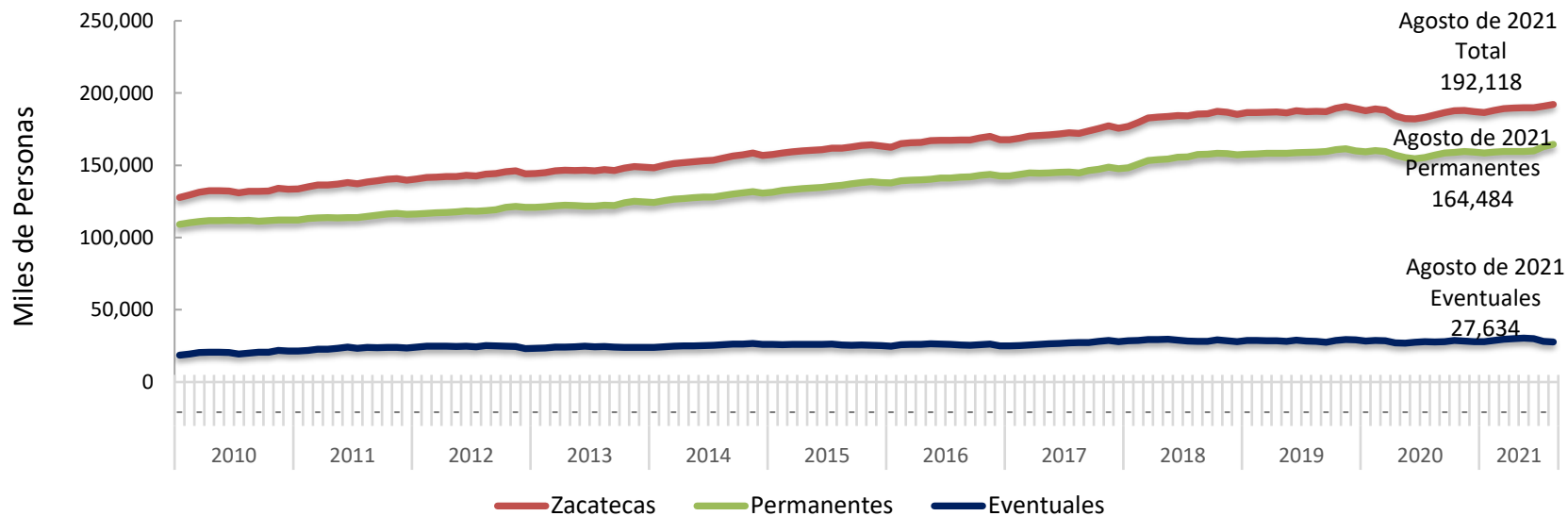
Cifras anuales<sup>1/</sup>



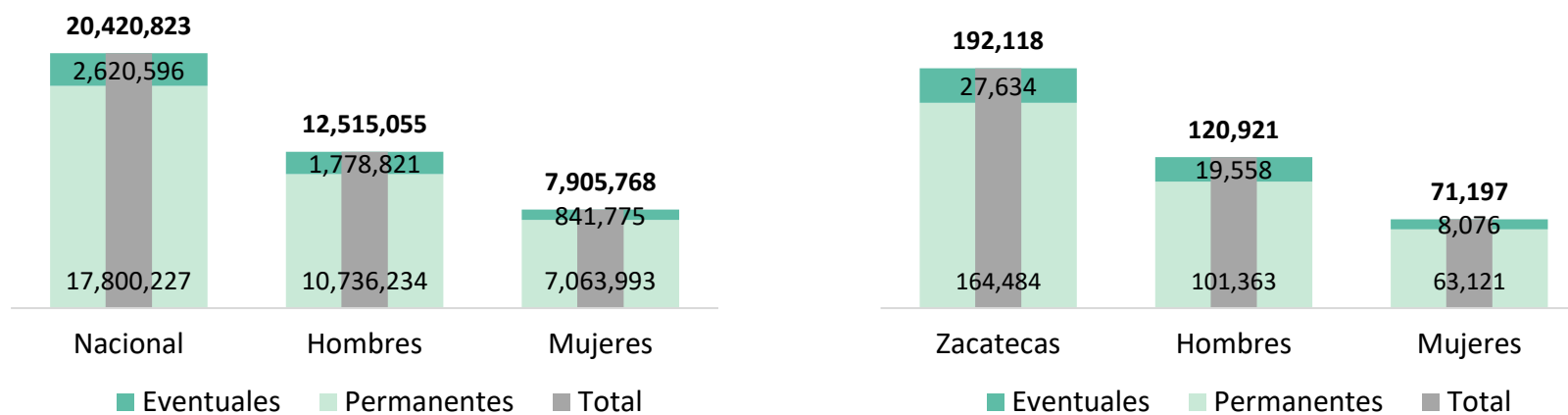
FUENTE: STPS (DGIET), con información de la JFCA, Unidad de Funcionarios Conciliadores, empresas y sindicatos.

1/ De 2010 a 2020 las cifras son anuales, 2021 considera de enero de 2020 a agosto de 2021.

### Total de Trabajadores Afiliados en el IMSS Zacatecas

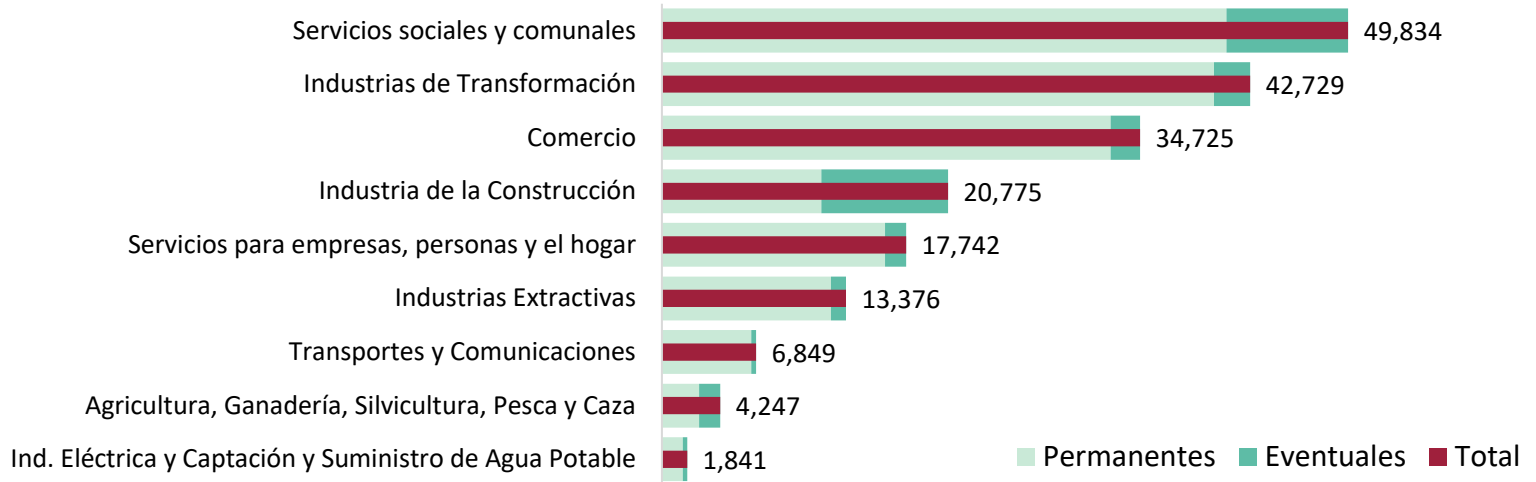


### Trabajadores Afiliados en el IMSS a Agosto de 2021

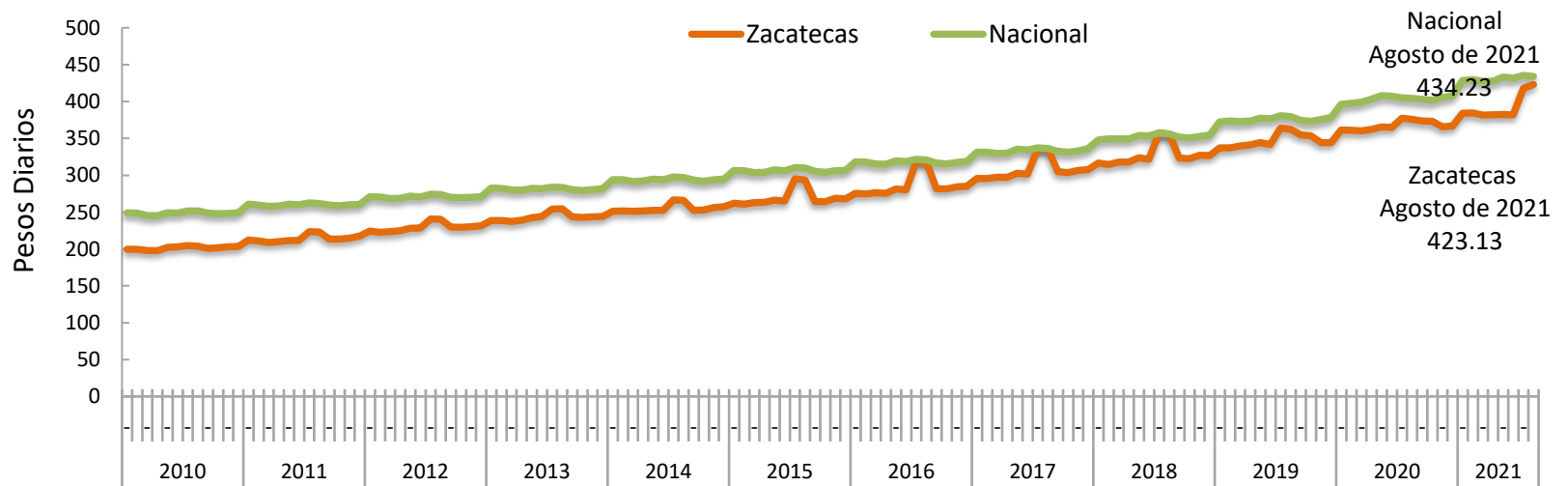


FUENTE: Elaborado con datos del Instituto Mexicano del Seguro Social.

### Trabajadores Afiliados en el IMSS por Sector de Actividad a Agosto de 2021 Zacatecas



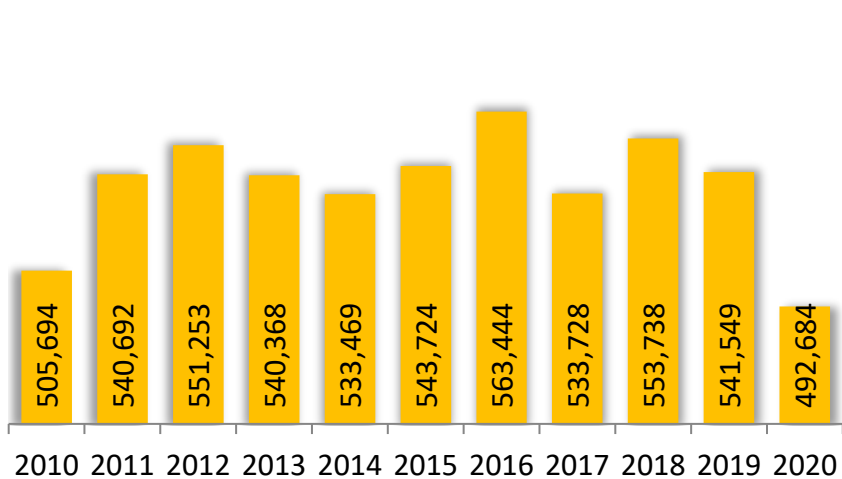
### Salario Diario Asociado a Trabajadores Asegurados en el IMSS



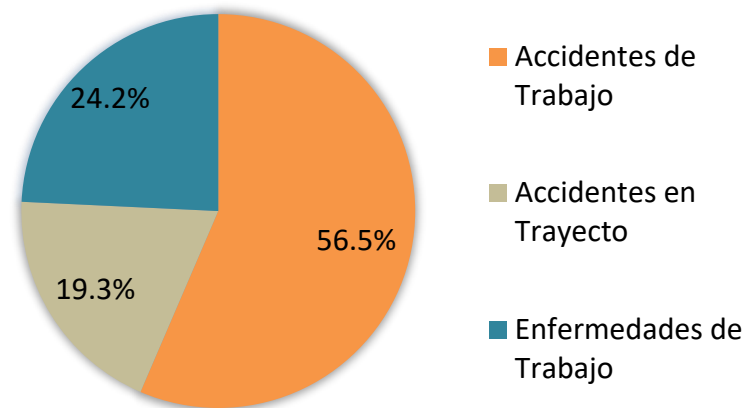
FUENTE: Elaborado con datos del Instituto Mexicano del Seguro Social.

## Riesgos de Trabajo Terminados registrados en el IMSS por año de ocurrencia

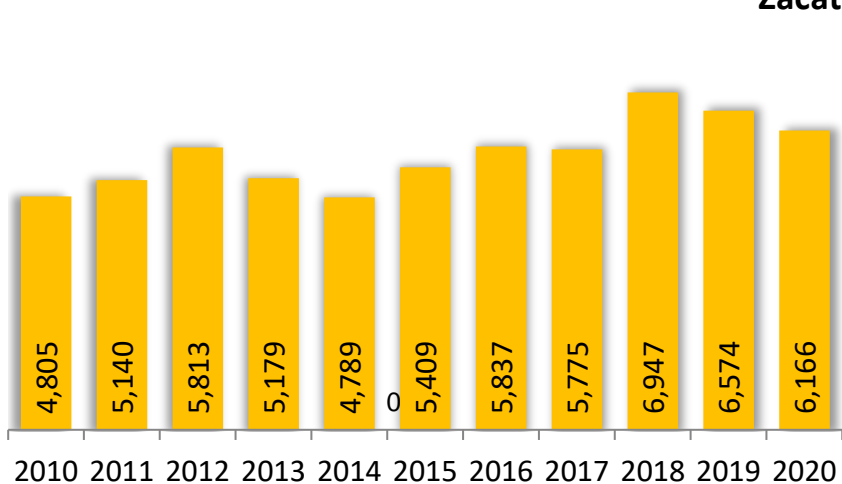
### Nacional



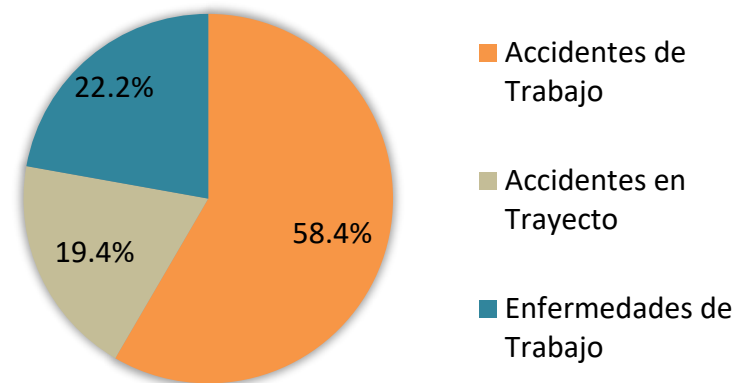
### 2020



### Zacatecas

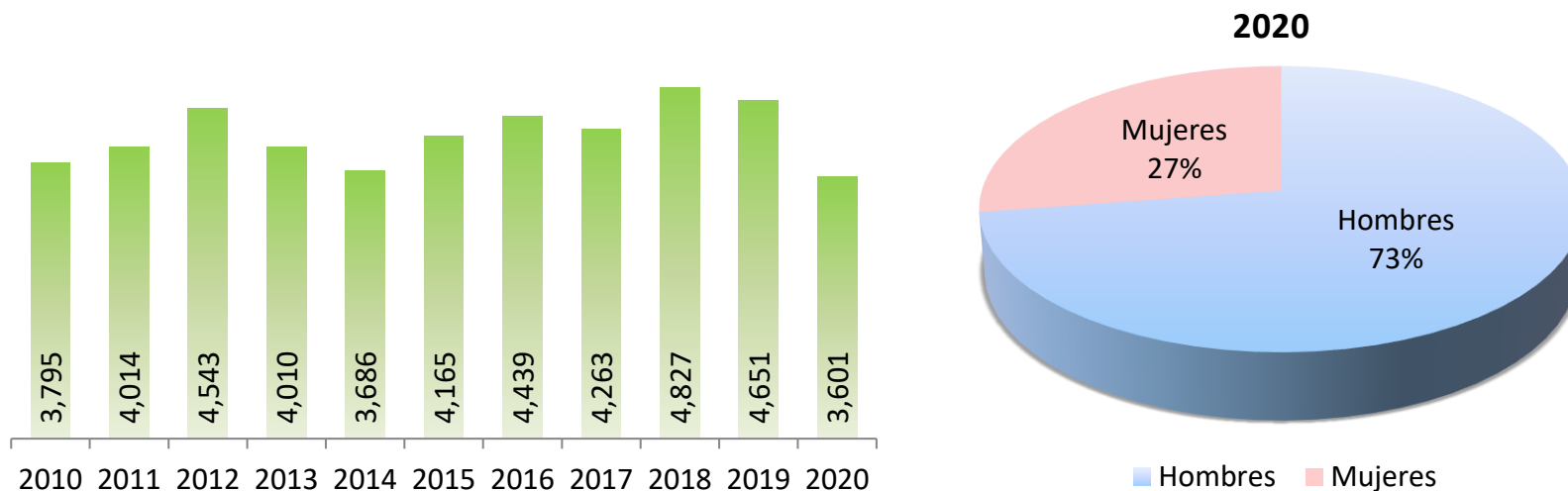


### 2020

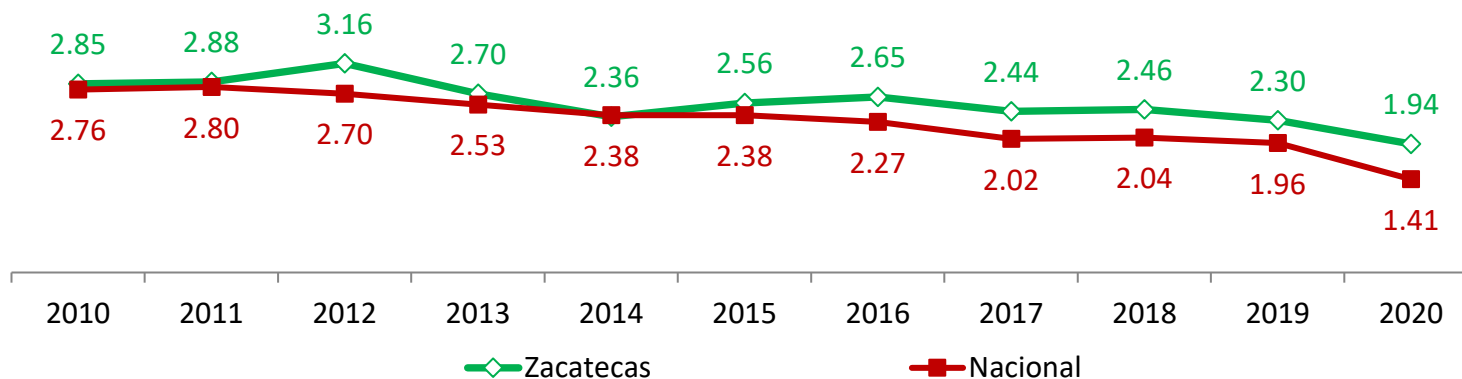


FUENTE: Elaborado con datos del Instituto Mexicano del Seguro Social.

### Accidentes de Trabajo Terminados registrados en el IMSS por año de ocurrencia Zacatecas

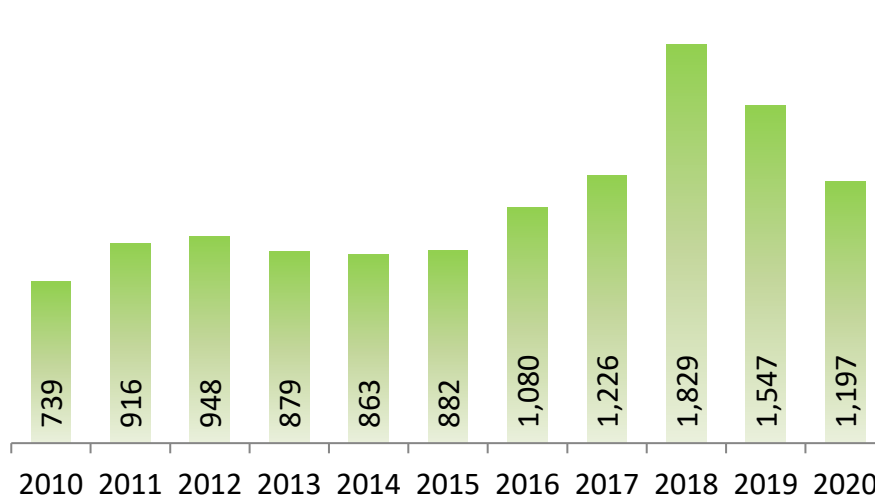


### Tasa Incidencia de Accidentes de Trabajo (por cada 100 trabajadores)

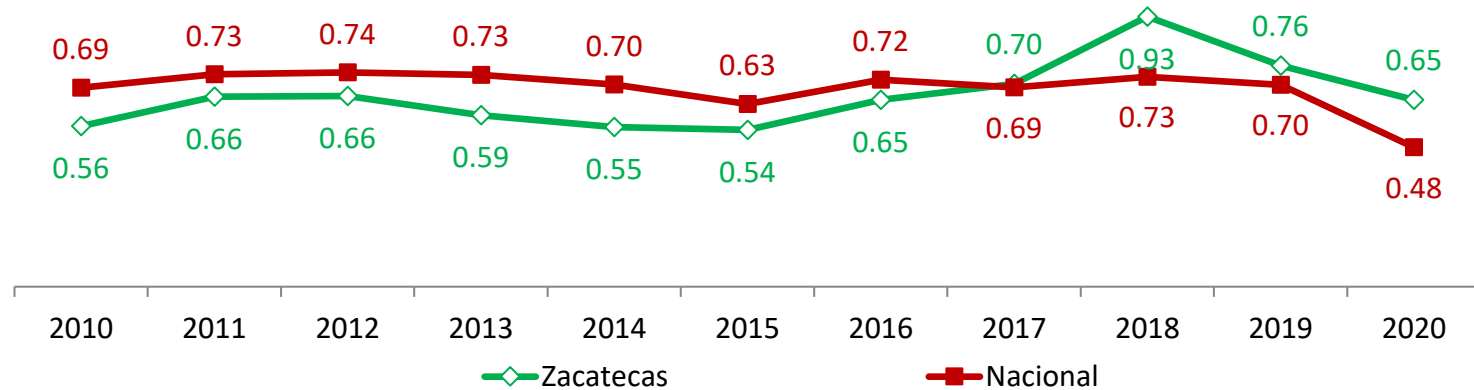


FUENTE: Elaborado con datos del Instituto Mexicano del Seguro Social.

### Accidentes de Trayecto Terminados registrados en el IMSS por año de ocurrencia Zacatecas



### Tasa Incidencia de Accidentes de Trayecto (por cada 100 trabajadores)

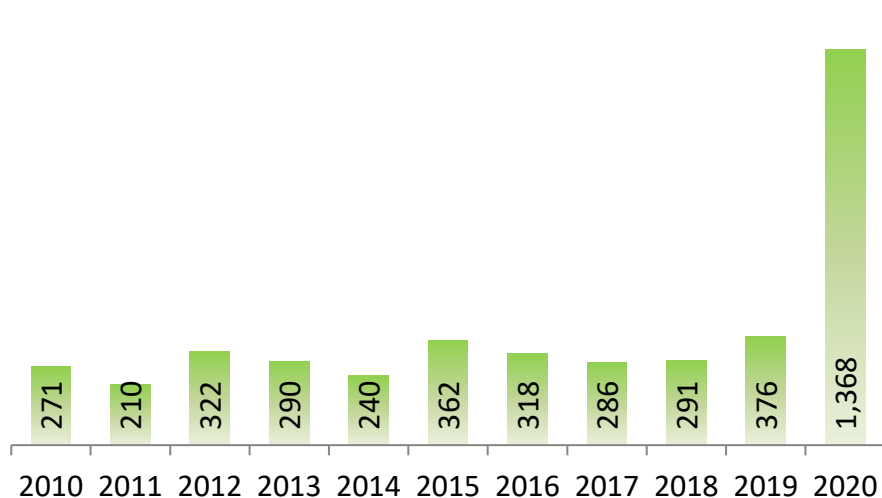


FUENTE: Elaborado con datos del Instituto Mexicano del Seguro Social.

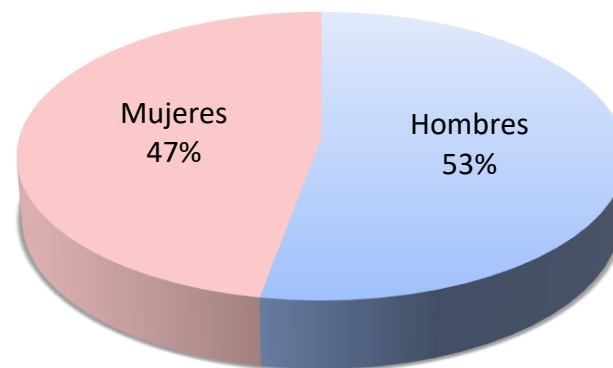


## Enfermedades de Trabajo Terminados registrados en el IMSS por año de ocurrencia

Zacatecas

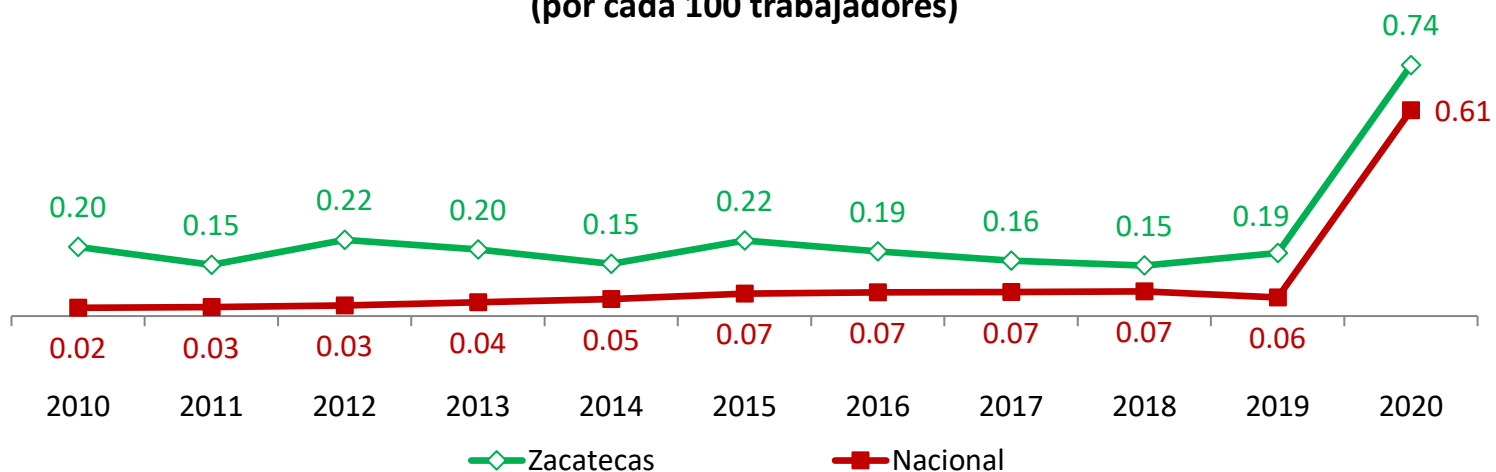


2020



Hombres Mujeres

## Tasa Incidencia de Enfermedades de Trabajo (por cada 100 trabajadores)



FUENTE: Elaborado con datos del Instituto Mexicano del Seguro Social.

## Indicadores Laborales Mensuales

Concepto	Nacional	Zacatecas	Periodo
<b>Trabajadores Asegurados en el IMSS (número)</b>	20,420,823	192,118	Agosto 2021
<b>Tasa de Desocupación (por ciento) 1/</b>	4.4	3.5	Julio 2021
<b>Conflictividad colectiva laboral en la Jurisdicción Federal</b>			
Emplazamientos a Huelga (número) 2/	1,967	0	Enero-agosto 2021
Huelgas Estalladas (número)	2	0	
<b>Incremento salarial contractual real promedio en la Jurisdicción Federal (por ciento)</b>	-0.09	0.00	Agosto 2021
<b>Salario asociado a trabajadores asegurados en el IMSS</b>			
Diario	434.2	423.1	
Mensual	13,208.0	12,870.1	Agosto 2021
<b>Procuraduría Federal de la Defensa del Trabajo, PROFEDET (número de asuntos resueltos a favor de los trabajadores)</b>			
Asesorías	17,232	184	
Conciliaciones	390	9	Agosto 2021
Juicios	951	66	
Amparos	16	0	
<b>Instituto del Fondo Nacional para el Consumo de los Trabajadores, INFONACOT 3/</b>			
<i>Trabajadores con crédito(s) ejercido(s) (número)</i>			
<b>Total</b>	713,016	6,592	
Hombres	427,428	3,935	Enero-Agosto 2021
Mujeres	285,588	2,657	
<i>Importe de los créditos ejercidos (miles de pesos)</i>			
<b>Total</b>	16,200,622	130,610	
Hombres	10,389,141	85,862	
Mujeres	5,811,480	44,748	

1/ La Tasa de Desocupación corresponde al promedio del periodo de mayo a julio de 2021.

2/ El total nacional contempla 205 emplazamientos a huelga en más de una entidad federativa. Derivado de las diversas medidas de prevención ante el COVID-19, las cifras están sujetas a revisión.

3/ El total nacional contempla 1 en más de una entidad federativa.

**FUENTES:** STPS; IMSS; CONASAMI; PROFEDET; e INFONACOT.

## Indicadores Laborales Zacatecas

Indicadores Laborales	I Trimestre 2021			II Trimestre 2021			Variación Trimestral		
	Total	Hombres	Mujeres	Total	Hombres	Mujeres	Total	Hombres	Mujeres
Población Total	1,628,511	772,271	856,240	1,628,941	771,163	857,778	430	-1,108	1,538
Población menor de 15 años (Menores)	438,461	217,383	221,078	453,951	226,396	227,555	15,490	9,013	6,477
Población en edad de trabajar (PET)	1,190,050	554,888	635,162	1,174,990	544,767	630,223	-15,060	-10,121	-4,939
PEA	682,037	425,721	256,316	681,082	421,954	259,128	-955	-3,767	2,812
Ocupados	655,464	410,898	244,566	656,591	407,113	249,478	1,127	-3,785	4,912
Desocupados	26,573	14,823	11,750	24,491	14,841	9,650	-2,082	18	-2,100
PNEA	508,013	129,167	378,846	493,908	122,813	371,095	-14,105	-6,354	-7,751
Disponibles	112,433	43,665	68,768	97,534	38,625	58,909	-14,899	-5,040	-9,859
No disponibles	395,580	85,502	310,078	396,374	84,188	312,186	794	-1,314	2,108
Desocupados + Disponibles	139,006	58,488	80,518	122,025	53,466	68,559	-16,981	-5,022	-11,959
Formales	258,029	152,949	105,080	250,802	143,886	106,916	-7,227	-9,063	1,836
Informales	397,435	257,949	139,486	405,789	263,227	142,562	8,354	5,278	3,076
<b>Ocupados por rama de actividad económica</b>	<b>655,464</b>	<b>410,898</b>	<b>244,566</b>	<b>656,591</b>	<b>407,113</b>	<b>249,478</b>	<b>1,127</b>	<b>-3,785</b>	<b>4,912</b>
Actividades agropecuarias	134,648	118,747	15,901	144,804	124,839	19,965	10,156	6,092	4,064
Industria Manufacturera	81,215	47,983	33,232	76,900	44,987	31,913	-4,315	-2,996	-1,319
Industria Extractiva y Electricidad	13,063	11,149	1,914	10,537	8,743	1,794	-2,526	-2,406	-120
Construcción	59,567	58,566	1,001	61,253	59,816	1,437	1,686	1,250	436
Comercio	131,149	59,543	71,606	125,164	56,490	68,674	-5,985	-3,053	-2,932
Transportes y comunicaciones	14,796	13,048	1,748	15,767	13,564	2,203	971	516	455
Gobierno y organismos internacionales	36,519	20,843	15,676	40,046	21,700	18,346	3,527	857	2,670
Otros servicios	181,802	78,505	103,297	180,812	76,156	104,656	-990	-2,349	1,359
No especificado	2,705	2,514	191	1,308	818	490	-1,397	-1,696	299
<b>Número de ocupados por nivel de ingresos</b>	<b>655,464</b>	<b>410,898</b>	<b>244,566</b>	<b>656,591</b>	<b>407,113</b>	<b>249,478</b>	<b>1,127</b>	<b>-3,785</b>	<b>4,912</b>
No recibe ingresos	44,083	19,521	24,562	34,135	17,818	16,317	-9,948	-1,703	-8,245
Menos de un S.M.	159,849	85,062	74,787	152,348	77,047	75,301	-7,501	-8,015	514
De 1 a 2 S.M.	249,651	166,080	83,571	241,377	157,119	84,258	-8,274	-8,961	687
Más de 2 a 5 S.M.	101,342	68,335	33,007	98,173	66,958	31,215	-3,169	-1,377	-1,792
Más de 5 a 10 S.M.	8,173	5,935	2,238	9,598	7,178	2,420	1,425	1,243	182
Más de 10 S.M.	1,070	638	432	1,318	1,101	217	248	463	-215
No especificado	91,296	65,327	25,969	119,642	79,892	39,750	28,346	14,565	13,781

Nota: A partir del I trimestre de 2021 los datos de la ENOE<sup>N</sup> se ajustan a una nueva estimación de población que no es comparable con los trimestrales anteriores. A la fecha sólo están disponibles los datos actualizados con la nueva estimación de población el I trimestre 2020, I trimestre 2021 y II trimestre 2021.

Fuente: INEGI. Encuesta Nacional de Ocupación y Empleo Nueva Edición (ENOE<sup>N</sup>).

## Indicadores Laborales Zacatecas

Indicadores Laborales	I Trimestre 2021			II Trimestre 2021			Variación Trimestral		
	Total	Hombres	Mujeres	Total	Hombres	Mujeres	Total	Hombres	Mujeres
<b>Ocupados por nivel de instrucción</b>	<b>655,464</b>	<b>410,898</b>	<b>244,566</b>	<b>656,591</b>	<b>407,113</b>	<b>249,478</b>	<b>1,127</b>	<b>-3,785</b>	<b>4,912</b>
Sin instrucción	11,134	7,049	4,085	11,763	8,900	2,863	629	1,851	-1,222
Primaria	163,724	127,231	36,493	169,775	126,781	42,994	6,051	-450	6,501
Secundaria y media superior	337,904	204,694	133,210	335,491	199,983	135,508	-2,413	-4,711	2,298
Superior	142,626	71,848	70,778	138,606	70,952	67,654	-4,020	-896	-3,124
No especificado	76	76	0	956	497	459	880	421	459
<b>Ocupados por posición en la ocupación</b>	<b>655,464</b>	<b>410,898</b>	<b>244,566</b>	<b>656,591</b>	<b>407,113</b>	<b>249,478</b>	<b>1,127</b>	<b>-3,785</b>	<b>4,912</b>
Empleadores	46,316	36,072	10,244	45,940	35,190	10,750	-376	-882	506
Trabajadores Asalariados	437,730	274,236	163,494	447,298	273,845	173,453	9,568	-391	9,959
Trabajadores por su cuenta	133,157	86,726	46,431	133,227	84,269	48,958	70	-2,457	2,527
Trabajadores sin pago	38,261	13,864	24,397	30,126	13,809	16,317	-8,135	-55	-8,080
<b>Tasa Laborales (por ciento)</b>									
Tasa de participación	57.3	76.7	40.4	58.0	77.5	41.1	0.65	0.73	0.76
Tasa de ocupación	96.1	96.5	95.4	96.4	96.5	96.3	0.30	-0.04	0.86
Tasa de desocupación	3.9	3.5	4.6	3.6	3.5	3.7	-0.30	0.04	-0.86
Tasa de desocupación jóvenes (18 a 29 años)	5.9	4.8	7.6	5.6	5.2	6.1	-0.32	0.38	-1.41
Tasa de informalidad	60.6	62.8	57.0	61.8	64.7	57.1	1.17	1.88	0.11

Nota: A partir del I trimestre de 2021 los datos de la ENOE<sup>N</sup> se ajustan a una nueva estimación de población que no es comparable con los trimestrales anteriores. A la fecha sólo están disponibles los datos actualizados con la nueva estimación de población el I trimestre 2020, I trimestre 2021 y II trimestre 2021.

Fuente: INEGI. Encuesta Nacional de Ocupación y Empleo Nueva Edición (ENOE<sup>N</sup>).