



TRABAJO

SECRETARÍA DEL TRABAJO
Y PREVISIÓN SOCIAL

Campeche




Información Laboral

Septiembre 2021

DISTRIBUCIÓN ECONÓMICA DE LA POBLACIÓN

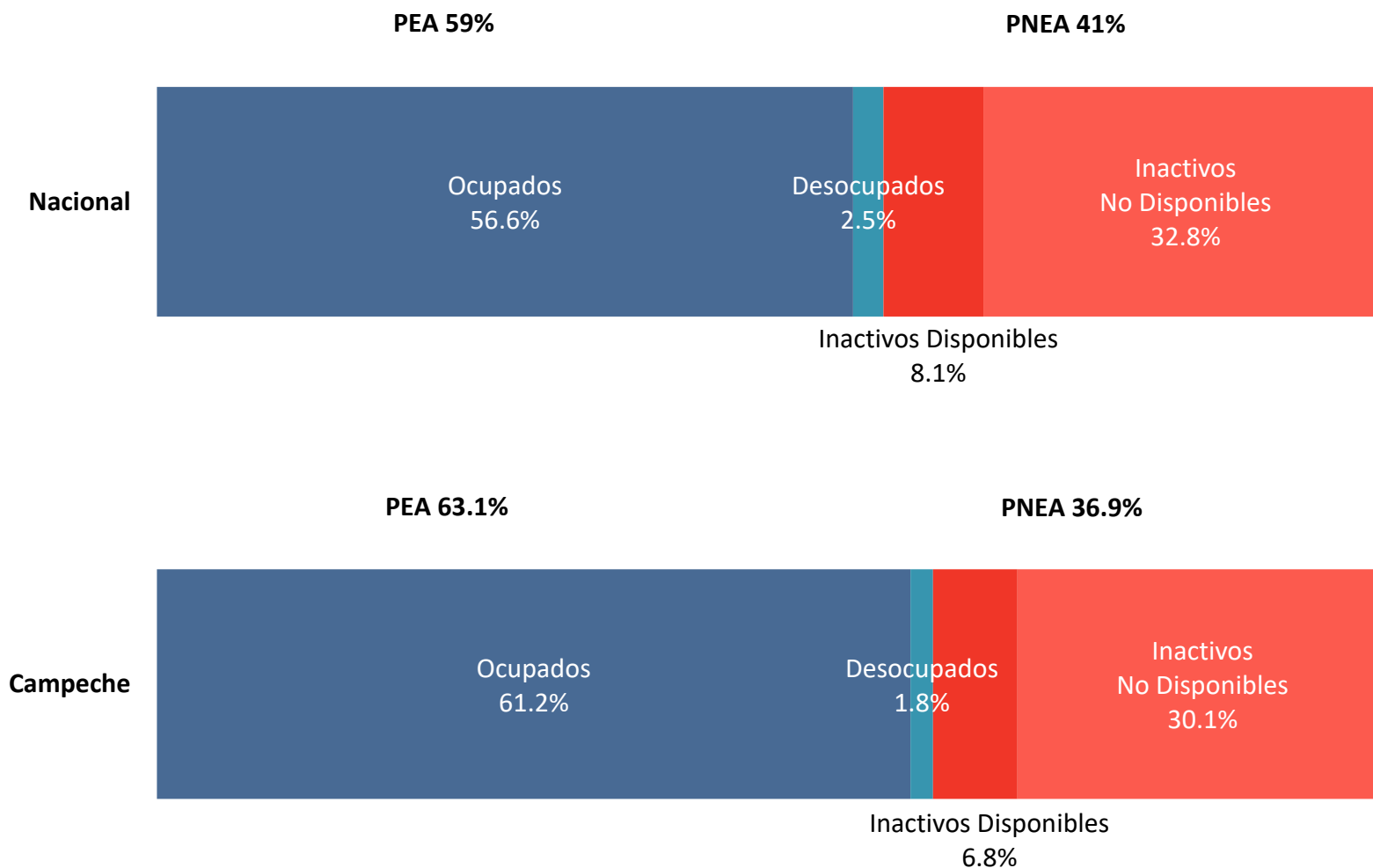
Campeche Segundo trimestre 2021



Nota: A partir del I trimestre de 2021 los datos de la ENOE^N se ajustan a una nueva estimación de población que no es comparable con los trimestrales anteriores. A la fecha sólo están disponibles los datos actualizados con la nueva estimación de población el I trimestre 2020, I trimestre 2021 y II trimestre 2021.

Fuente: INEGI. Encuesta Nacional de Ocupación y Empleo Nueva Edición (ENOE^N).

Distribución Porcentual de la Población en Edad de Trabajar Segundo trimestre 2021



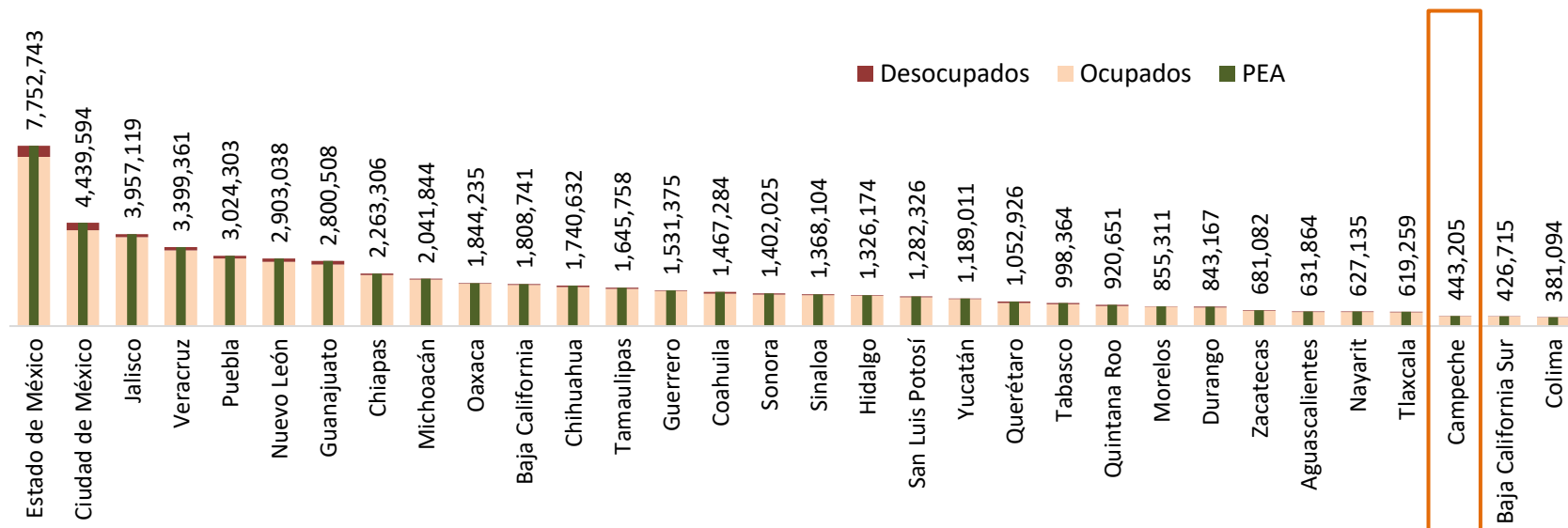
Nota: A partir del I trimestre de 2021 los datos de la ENOE^N se ajustan a una nueva estimación de población que no es comparable con los trimestrales anteriores. A la fecha sólo están disponibles los datos actualizados con la nueva estimación de población el I trimestre 2020, I trimestre 2021 y II trimestre 2021.

Fuente: INEGI. Encuesta Nacional de Ocupación y Empleo Nueva Edición (ENOE^N).

Población Económicamente Activa Segundo trimestre 2021

PEA Nacional 57,668,254	Ocupados Hombres	33,577,390	Desocupados Hombres	1,480,051	Ocupados Mujeres	21,665,358	Desocupados Mujeres	945,455
PEA Campeche 443,205	Ocupados Hombres	265,849	Desocupados Hombres	6,665	Ocupados Mujeres	164,524	Desocupados Mujeres	6,167

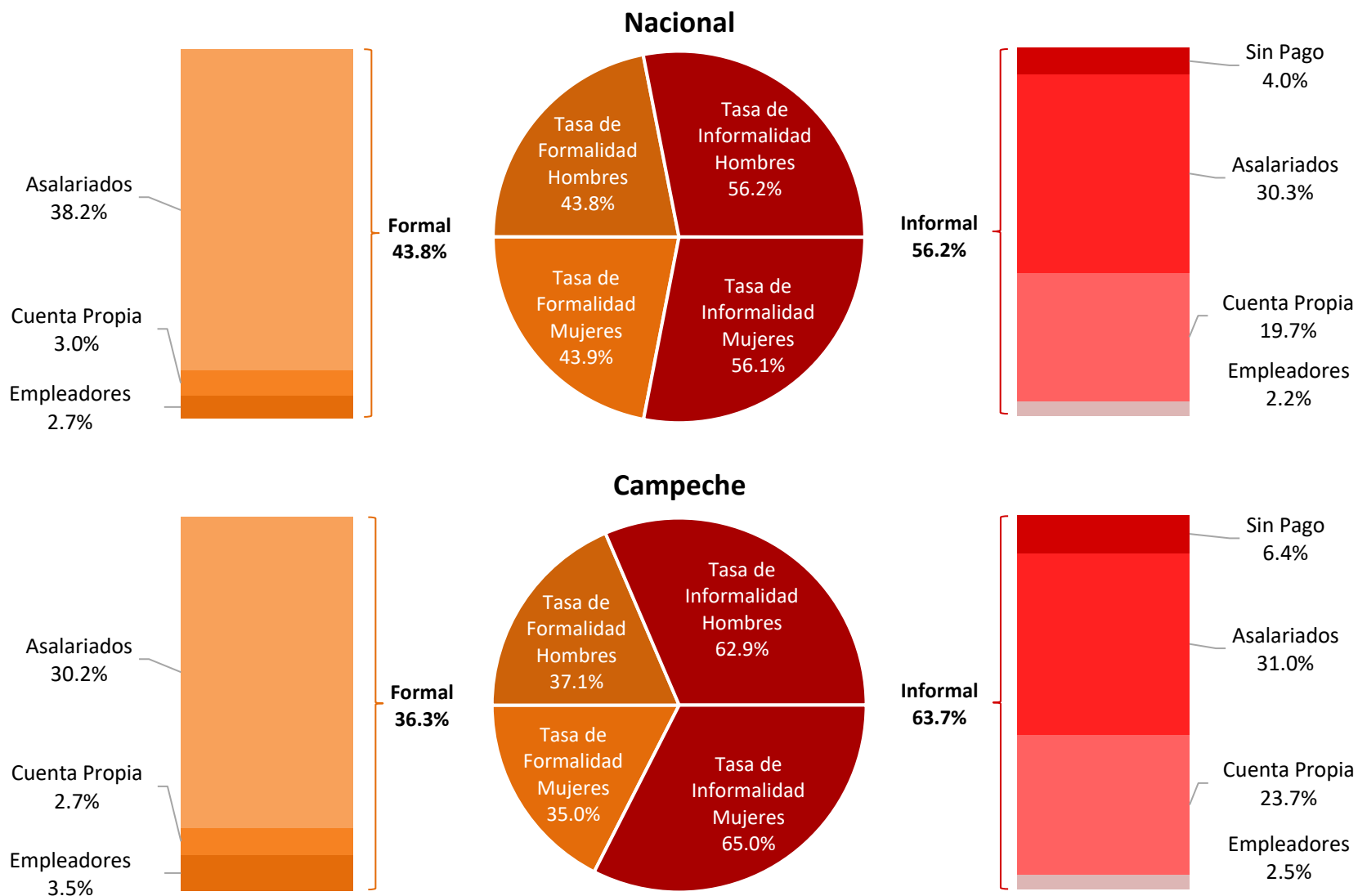
Población Económicamente Activa por Entidad Federativa Segundo trimestre 2021



Nota: A partir del I trimestre de 2021 los datos de la ENOE^N se ajustan a una nueva estimación de población que no es comparable con los trimestrales anteriores. A la fecha sólo están disponibles los datos actualizados con la nueva estimación de población el I trimestre 2020, I trimestre 2021 y II trimestre 2021.

Fuente: INEGI. Encuesta Nacional de Ocupación y Empleo Nueva Edición (ENOE^N).

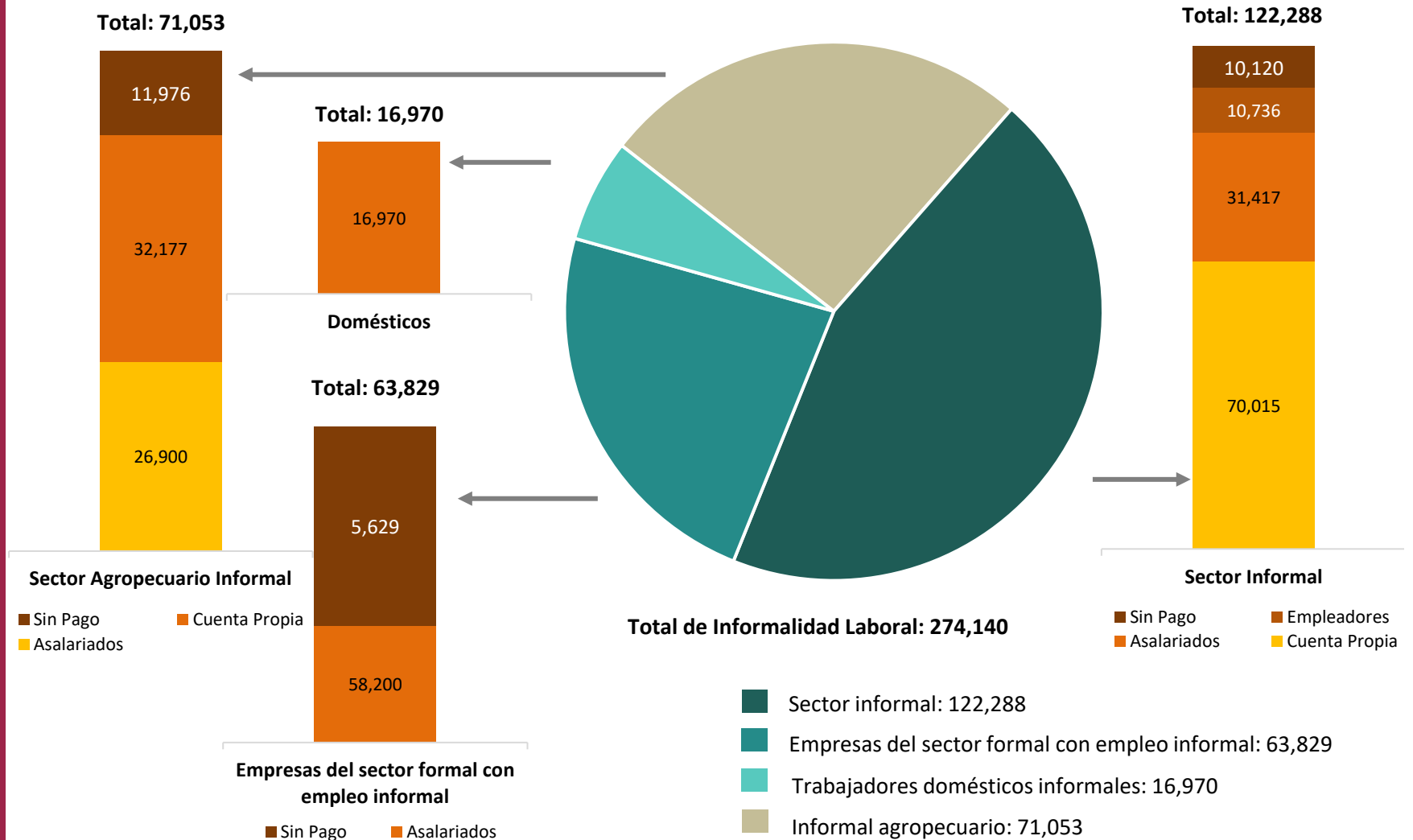
Tasa de Formalidad e Informalidad Laboral por Posición en la Ocupación Segundo trimestre 2021



Nota: A partir del I trimestre de 2021 los datos de la ENOE^N se ajustan a una nueva estimación de población que no es comparable con los trimestrales anteriores. A la fecha sólo están disponibles los datos actualizados con la nueva estimación de población el I trimestre 2020, I trimestre 2021 y II trimestre 2021.

Fuente: INEGI. Encuesta Nacional de Ocupación y Empleo Nueva Edición (ENOE^N).

Distribución de la Población Ocupada por Posición y Condición de Informalidad Campeche Segundo trimestre 2021

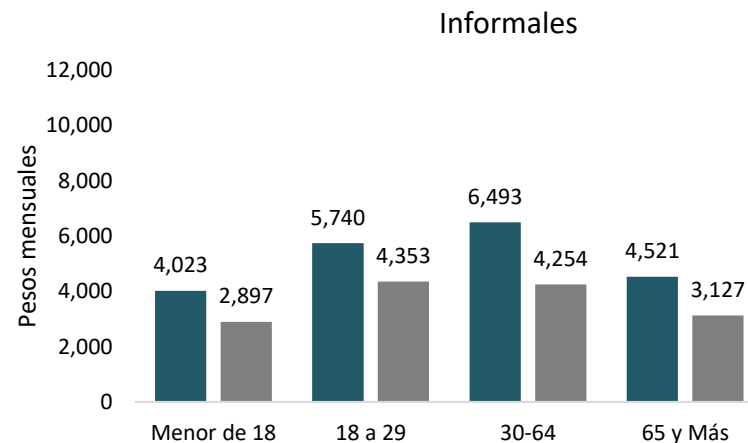
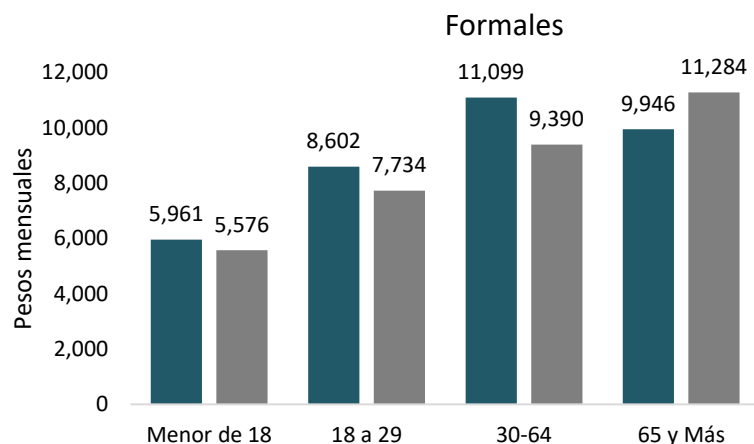


Nota: A partir del I trimestre de 2021 los datos de la ENOE^N se ajustan a una nueva estimación de población que no es comparable con los trimestrales anteriores. A la fecha sólo están disponibles los datos actualizados con la nueva estimación de población el I trimestre 2020, I trimestre 2021 y II trimestre 2021.

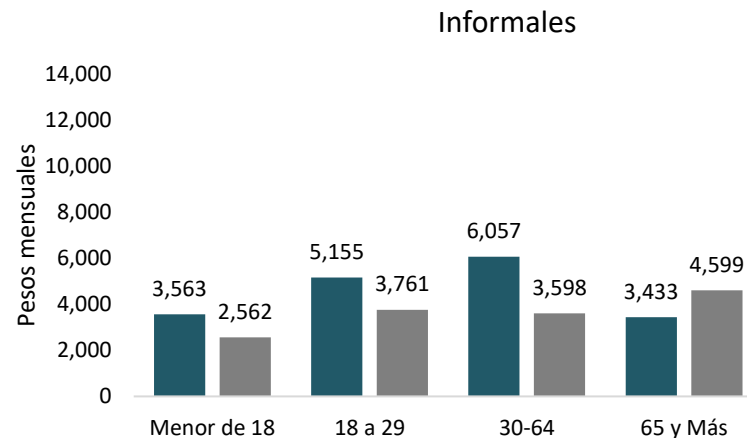
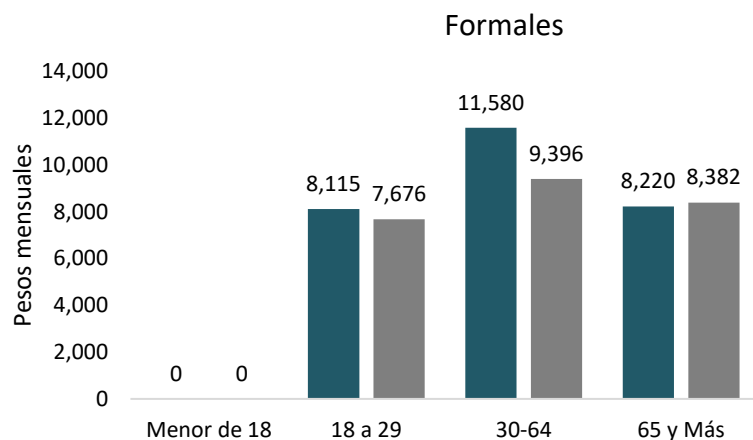
Fuente: INEGI. Encuesta Nacional de Ocupación y Empleo Nueva Edición (ENOE^N).

Ingreso Promedio Mensual de la Población Ocupada por Condición de Informalidad Segundo trimestre 2021

Nacional



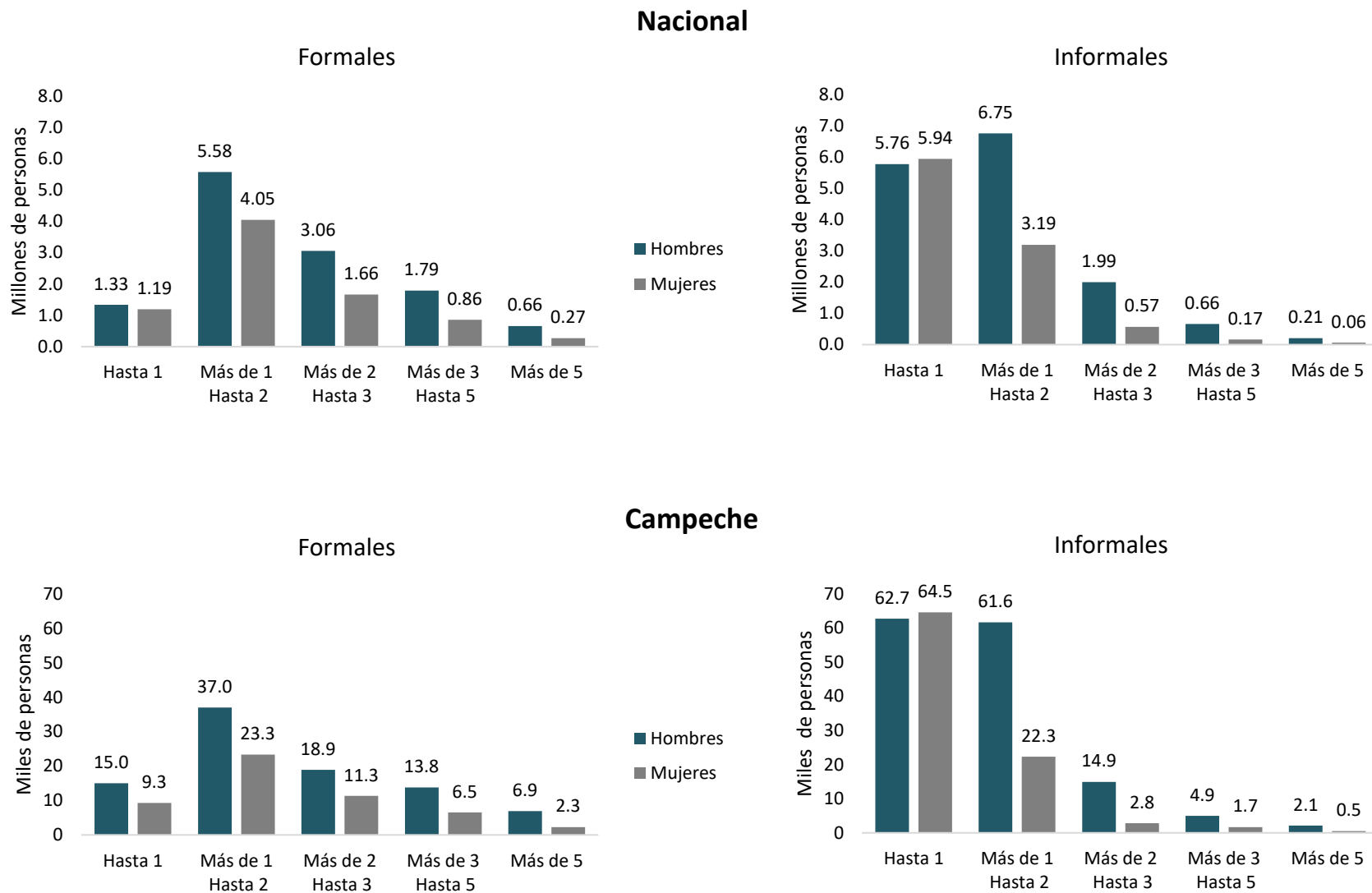
Campeche



Nota: A partir del I trimestre de 2021 los datos de la ENOE^N se ajustan a una nueva estimación de población que no es comparable con los trimestrales anteriores. A la fecha sólo están disponibles los datos actualizados con la nueva estimación de población el I trimestre 2020, I trimestre 2021 y II trimestre 2021.

Fuente: INEGI. Encuesta Nacional de Ocupación y Empleo Nueva Edición (ENOE^N).

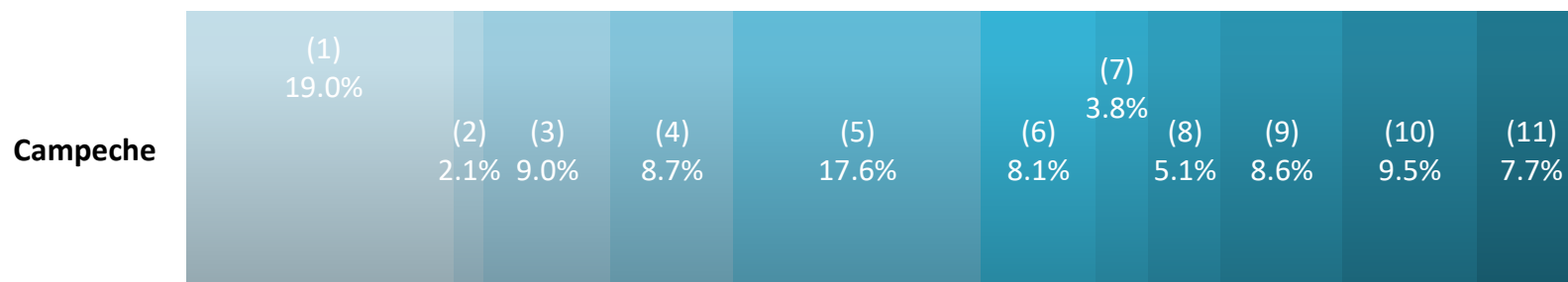

Distribución de la Población por Nivel de Ingreso y Condición de Informalidad Segundo trimestre 2021



Nota: A partir del I trimestre de 2021 los datos de la ENOE^N se ajustan a una nueva estimación de población que no es comparable con los trimestrales anteriores. A la fecha sólo están disponibles los datos actualizados con la nueva estimación de población el I trimestre 2020, I trimestre 2021 y II trimestre 2021.

Fuente: INEGI. Encuesta Nacional de Ocupación y Empleo Nueva Edición (ENOE^N).

Ocupados por Rama de Actividad Económica Segundo trimestre 2021

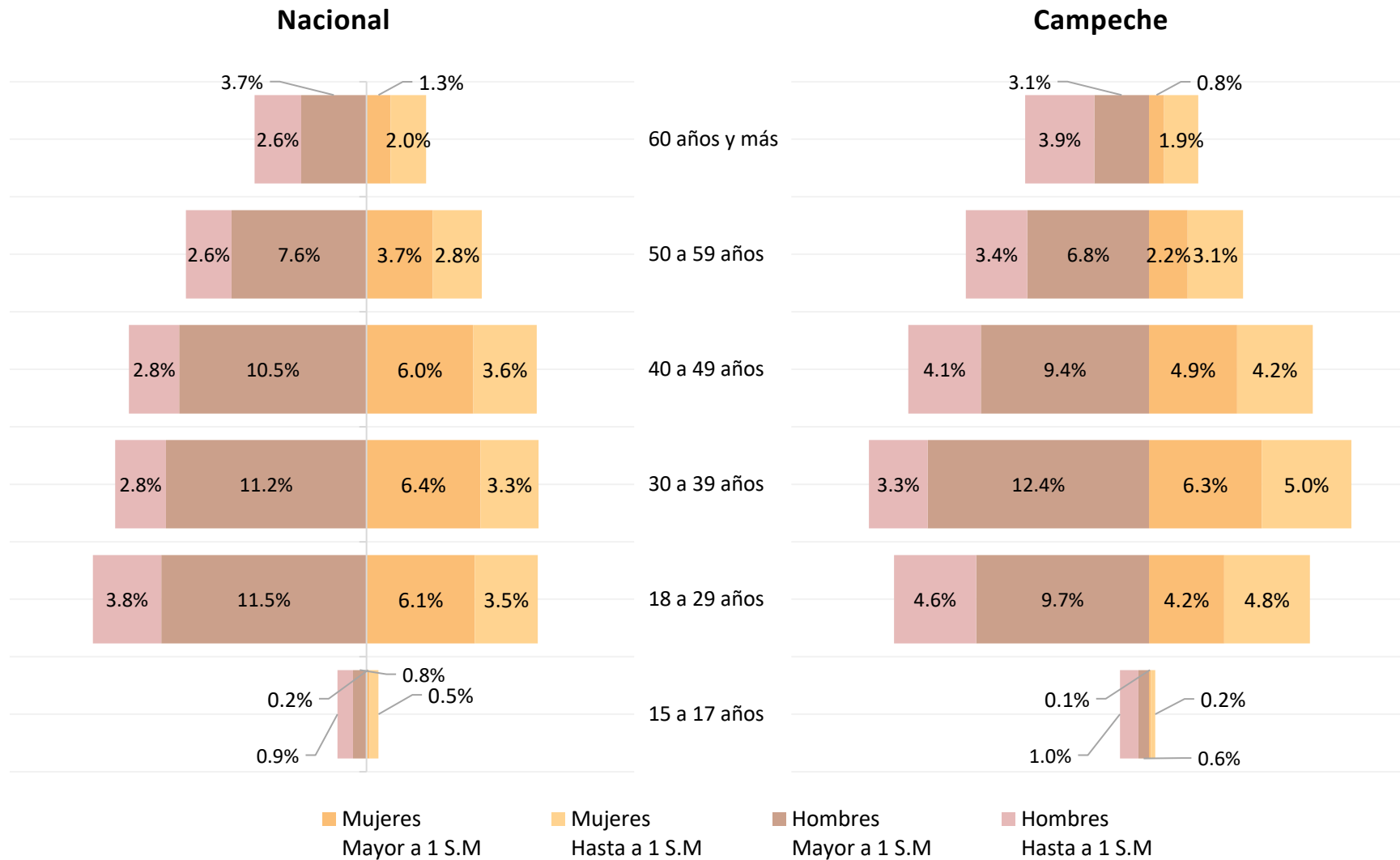


- (1) Agricultura, Ganadería, Silvicultura, Caza y Pesca
- (2) Industria Extractiva y de la Electricidad
- (3) Industria Manufacturera
- (4) Construcción
- (5) Comercio
- (6) Restaurantes y Servicios de Alojamiento
- (7) Transportes, Comunicaciones, Correo y Almacenamiento
- (8) Servicios Profesionales, Financieros y Corporativos
- (9) Servicios Sociales
- (10) Servicios Diversos
- (11) Gobierno y Organismos Internacionales

Nota: A partir del I trimestre de 2021 los datos de la ENOE^N se ajustan a una nueva estimación de población que no es comparable con los trimestrales anteriores. A la fecha sólo están disponibles los datos actualizados con la nueva estimación de población el I trimestre 2020, I trimestre 2021 y II trimestre 2021.

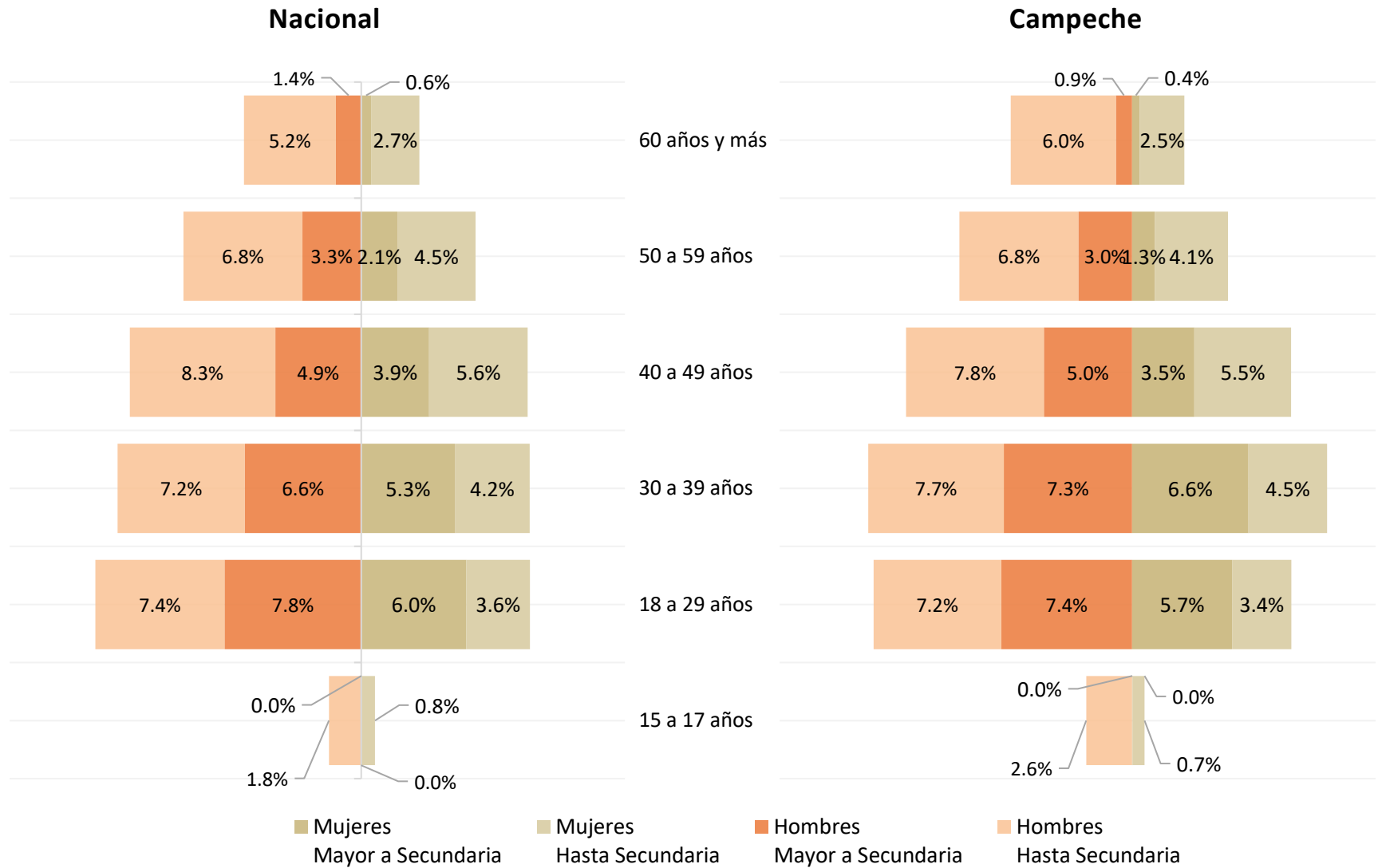
Fuente: INEGI. Encuesta Nacional de Ocupación y Empleo Nueva Edición (ENOE^N).

Ocupados por Grupos de Edad y Nivel de Ingreso Segundo trimestre 2021



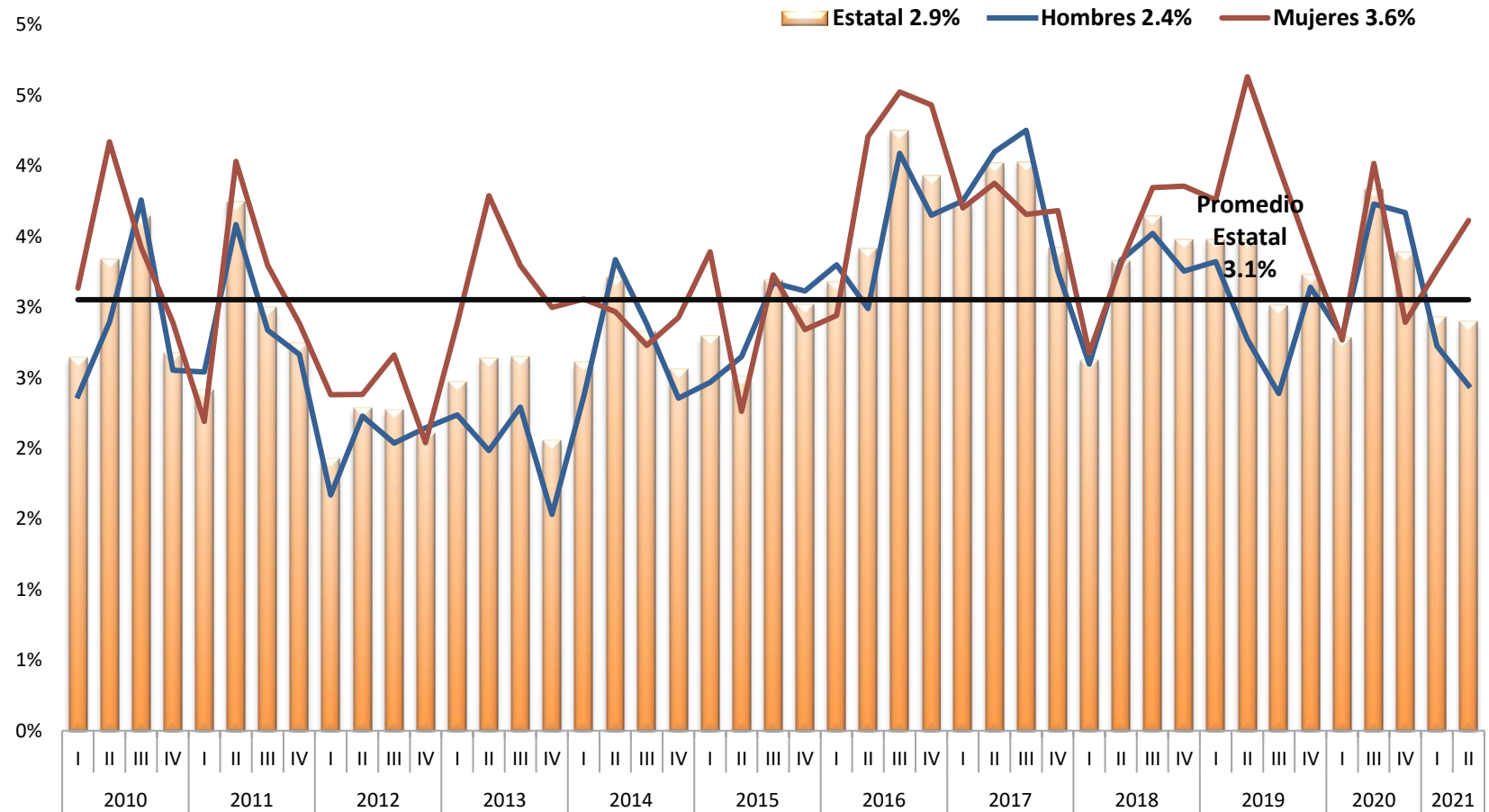
Nota: A partir del I trimestre de 2021 los datos de la ENOE^N se ajustan a una nueva estimación de población que no es comparable con los trimestrales anteriores. A la fecha sólo están disponibles los datos actualizados con la nueva estimación de población el I trimestre 2020, I trimestre 2021 y II trimestre 2021.
Fuente: INEGI. Encuesta Nacional de Ocupación y Empleo Nueva Edición (ENOE^N).

Desocupados por Grupos de Edad y Nivel Educativo Segundo trimestre 2021



Nota: A partir del I trimestre de 2021 los datos de la ENOE^N se ajustan a una nueva estimación de población que no es comparable con los trimestrales anteriores. A la fecha sólo están disponibles los datos actualizados con la nueva estimación de población el I trimestre 2020, I trimestre 2021 y II trimestre 2021.
Fuente: INEGI. Encuesta Nacional de Ocupación y Empleo Nueva Edición (ENOE^N).

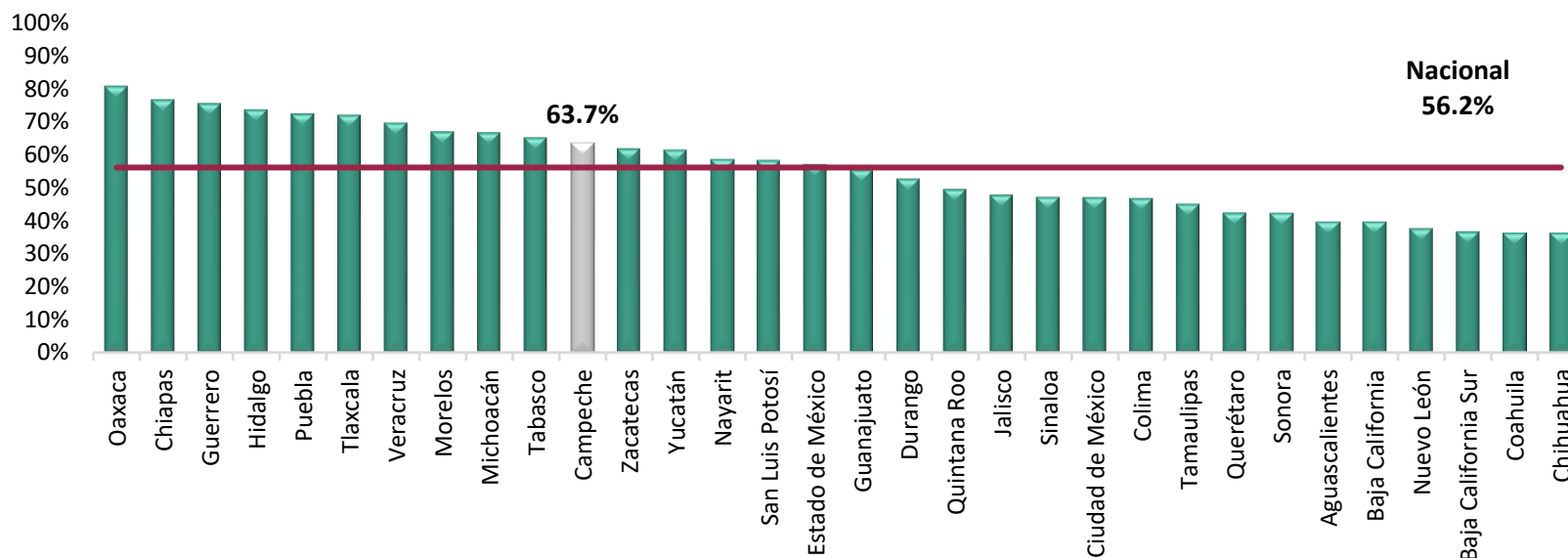
Tasa de Desocupación por Sexo Campeche Segundo trimestre 2021



Nota: A partir del I trimestre de 2021 los datos de la ENOE^N se ajustan a una nueva estimación de población que no es comparable con los trimestrales anteriores. A la fecha sólo están disponibles los datos actualizados con la nueva estimación de población el I trimestre 2020, I trimestre 2021 y II trimestre 2021.

Fuente: INEGI. Encuesta Nacional de Ocupación y Empleo Nueva Edición (ENOE^N).

Tasa de Informalidad Laboral Segundo trimestre 2021



Tasa de Informalidad por Sexo

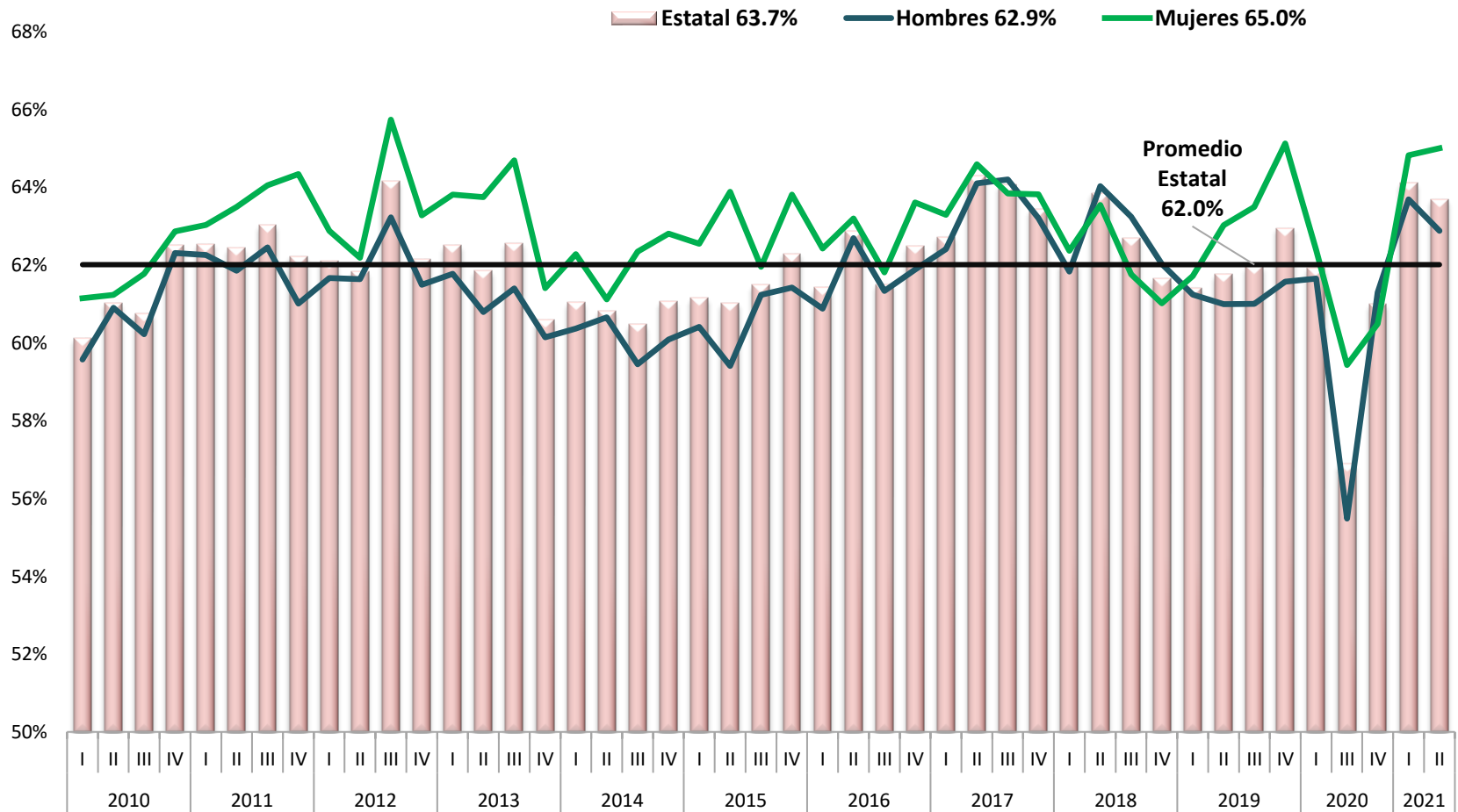


Tasa de Informalidad Laboral 1: Proporción de la población ocupada laboralmente vulnerable, ya sea por la naturaleza de la unidad económica para la que trabajan o por carecer de un vínculo laboral no reconocido por su fuente de trabajo de acuerdo con el orden legal vigente. La tasa se calcula teniendo como referente a la población ocupada total.

Nota: A partir del I trimestre de 2021 los datos de la ENOE^N se ajustan a una nueva estimación de población que no es comparable con los trimestrales anteriores. A la fecha sólo están disponibles los datos actualizados con la nueva estimación de población el I trimestre 2020, I trimestre 2021 y II trimestre 2021.

Fuente: INEGI. Encuesta Nacional de Ocupación y Empleo Nueva Edición (ENOE^N).

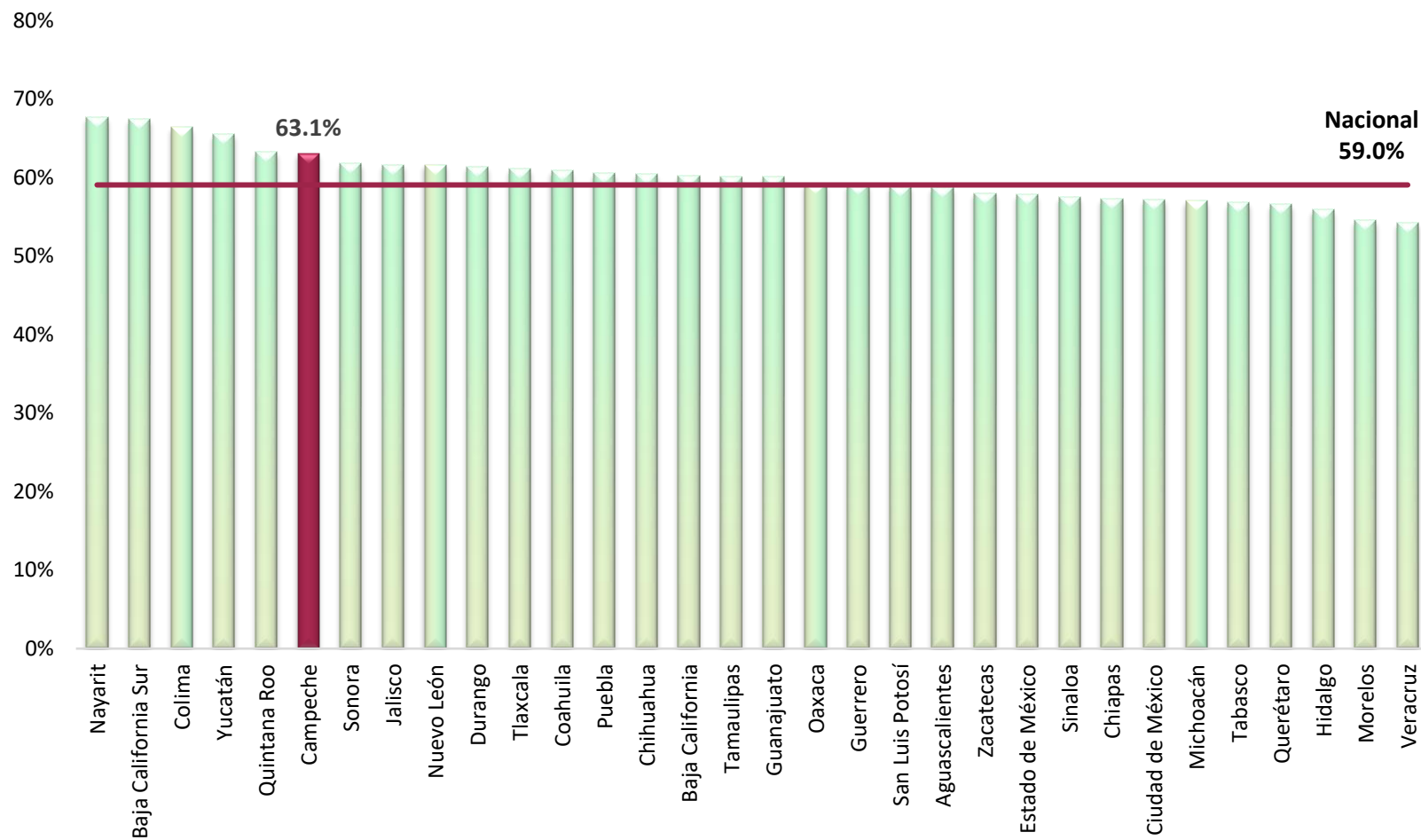
Tasa de Informalidad Laboral Campeche Segundo trimestre 2021



Nota: A partir del I trimestre de 2021 los datos de la ENOE^N se ajustan a una nueva estimación de población que no es comparable con los trimestrales anteriores. A la fecha sólo están disponibles los datos actualizados con la nueva estimación de población el I trimestre 2020, I trimestre 2021 y II trimestre 2021.

Fuente: INEGI. Encuesta Nacional de Ocupación y Empleo Nueva Edición (ENOE^N).

Tasa Neta de Participación (PEA/PET) Segundo trimestre 2021

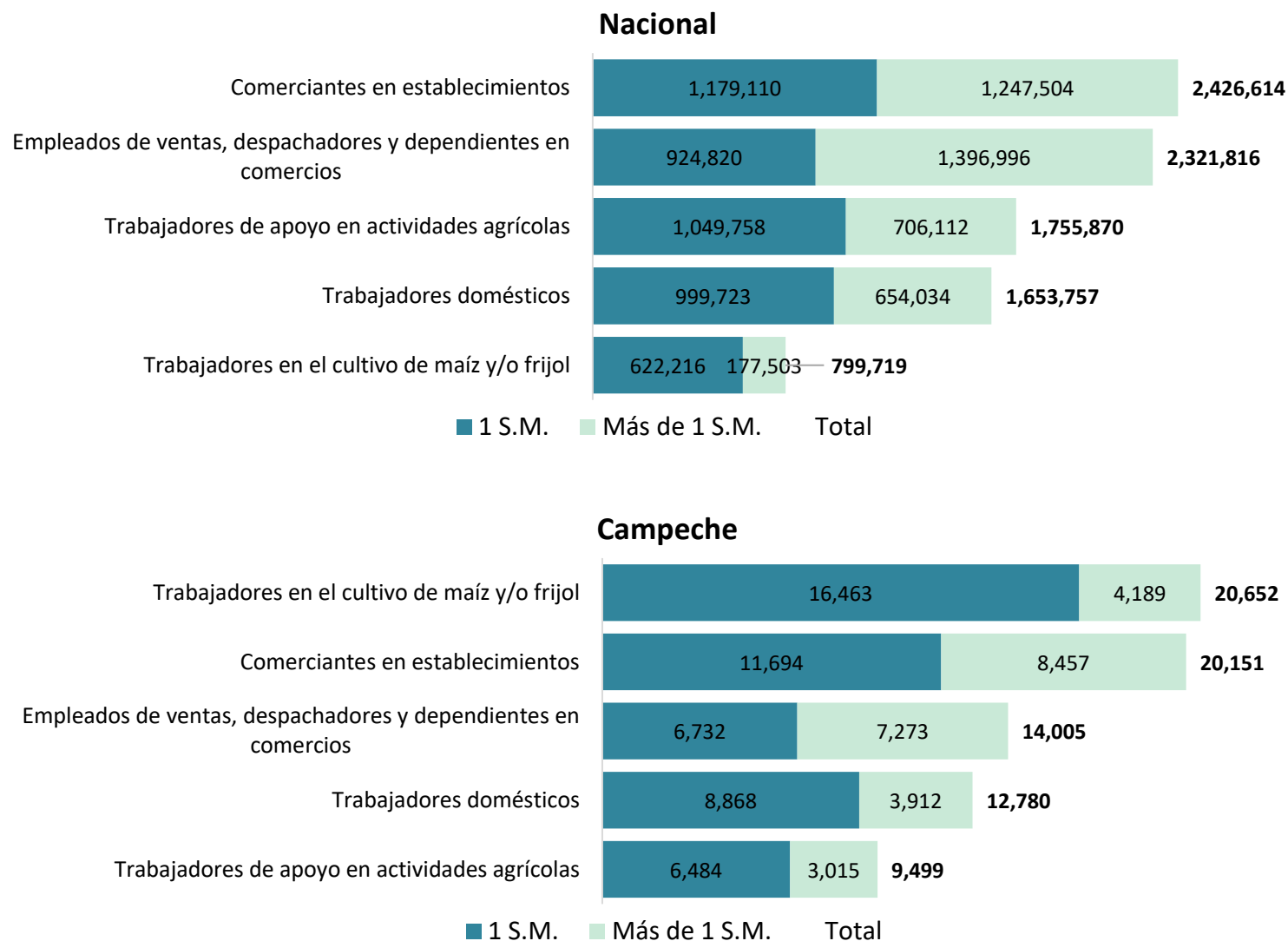


Tasa Neta de Participación: Porcentaje de la población económicamente activa respecto a la población en edad de trabajar. Se refiere a la proporción de la población que trabajan o buscan un trabajo respecto de la totalidad de la población en edad de trabajar (15 años y más). Ilustra el grado de aprovechamiento de los recursos laborales reales y potenciales disponibles en el país.

Nota: A partir del I trimestre de 2021 los datos de la ENOE^N se ajustan a una nueva estimación de población que no es comparable con los trimestrales anteriores. A la fecha sólo están disponibles los datos actualizados con la nueva estimación de población el I trimestre 2020, I trimestre 2021 y II trimestre 2021.

Fuente: INEGI. Encuesta Nacional de Ocupación y Empleo Nueva Edición (ENOE^N).

Ocupaciones que Concentran la Mayor Cantidad de Población Dividida por Salario Mínimo (Número de personas)

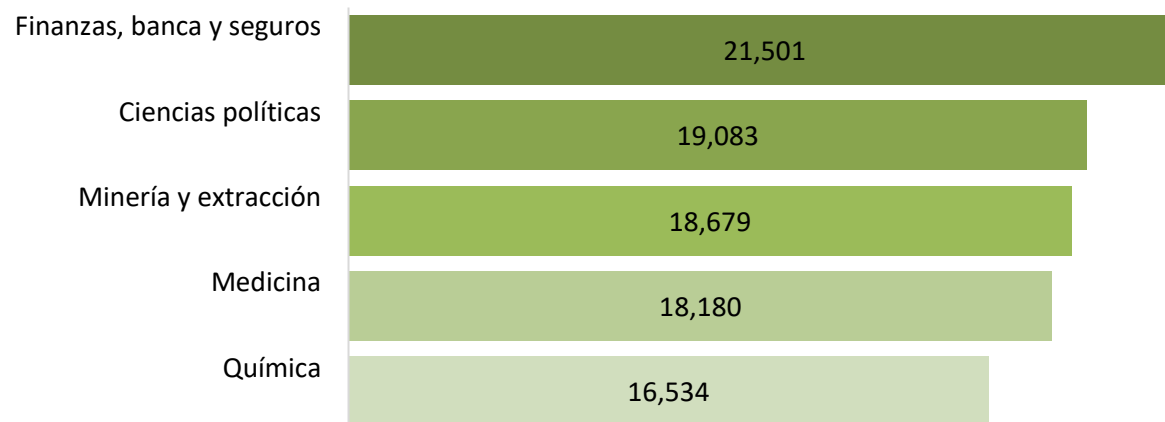


Nota: A partir del I trimestre de 2021 los datos de la ENOE^N se ajustan a una nueva estimación de población que no es comparable con los trimestrales anteriores. A la fecha sólo están disponibles los datos actualizados con la nueva estimación de población el I trimestre 2020, I trimestre 2021 y II trimestre 2021.

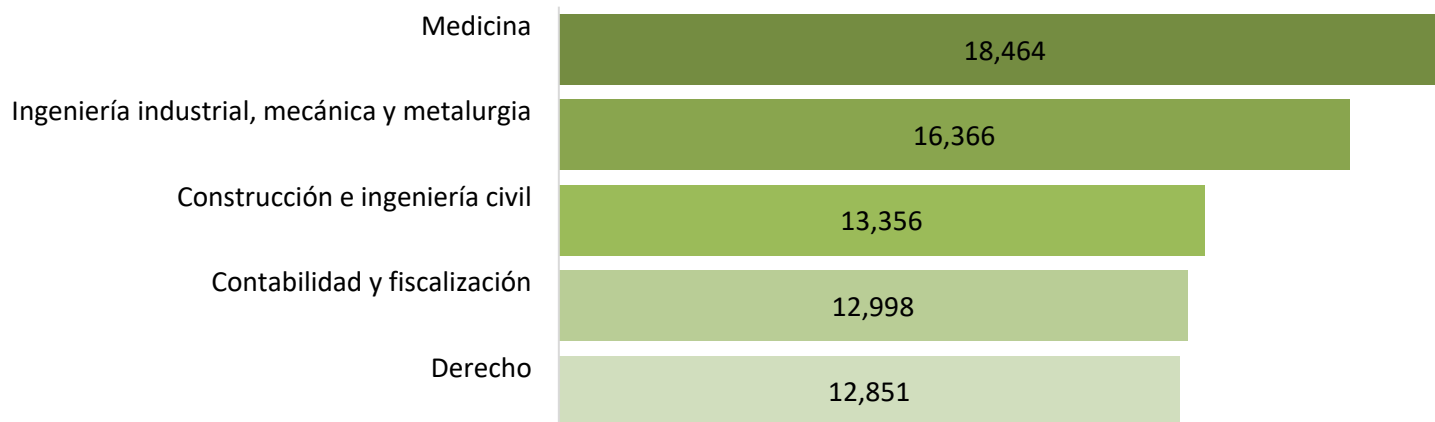
Fuente: INEGI. Encuesta Nacional de Ocupación y Empleo Nueva Edición (ENOE^N).

Ocupaciones con Mayor Ingreso Promedio (Pesos)

Nacional



Campeche



Nota: A partir del I trimestre de 2021 los datos de la ENOE^N se ajustan a una nueva estimación de población que no es comparable con los trimestrales anteriores. A la fecha sólo están disponibles los datos actualizados con la nueva estimación de población el I trimestre 2020, I trimestre 2021 y II trimestre 2021.

Fuente: INEGI. Encuesta Nacional de Ocupación y Empleo Nueva Edición (ENOE^N).

Huelgas, Emplazamientos y Revisión Contractual Campeche

Cifras anuales^{1/}

Emplazamientos a Huelga	Huelgas	Revisiones	Trabajadores Involucrados
2	0	2	16
40	0	19	1,140
106	0	22	1,058
139	0	35	2,074
110	0	24	848
57	0	26	1,869
99	0	28	999
103	0	27	1,518
145	0	24	752
169	0	25	1,715
92	0	19	939
123	0	14	658
	Año		Año

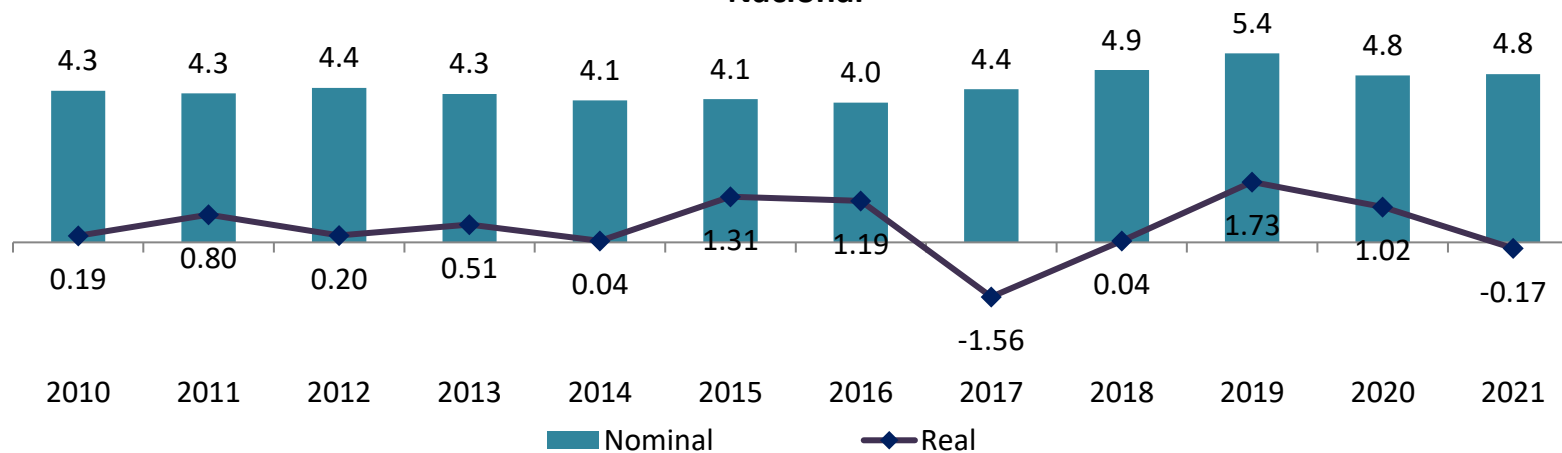
FUENTE: STPS (DGIET), con información de la JFCA, Unidad de Funcionarios Conciliadores, empresas y sindicatos.

1/ De 2010 a 2020 las cifras son anuales, 2021 considera de enero de 2020 a agosto de 2021.

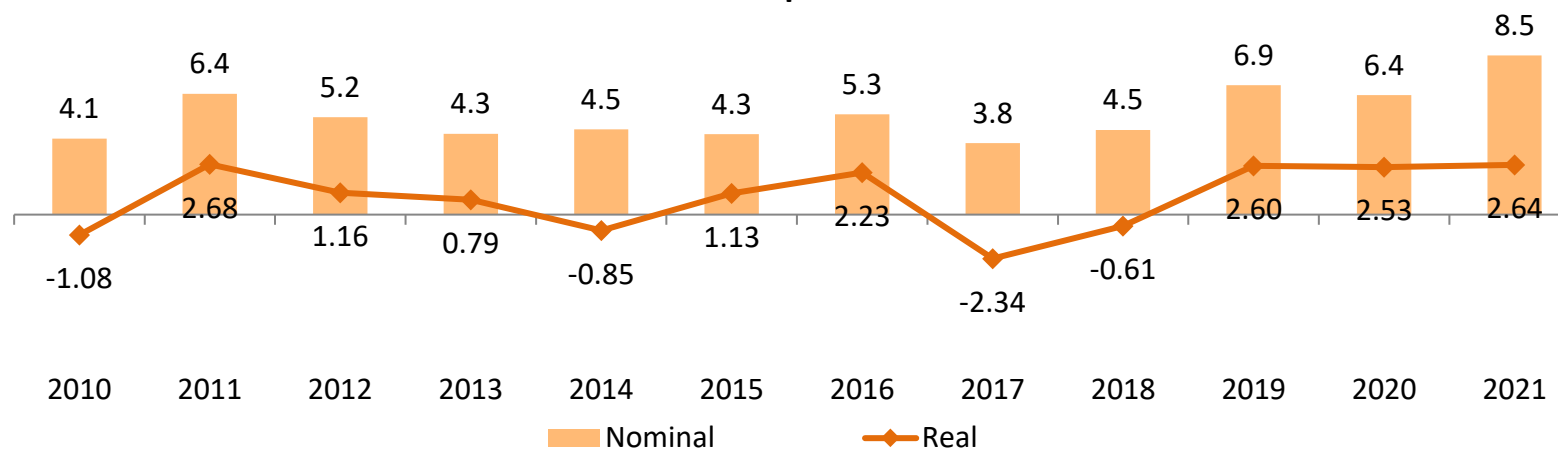
Incremento Salarial Contractual

Cifras anuales^{1/}

Nacional



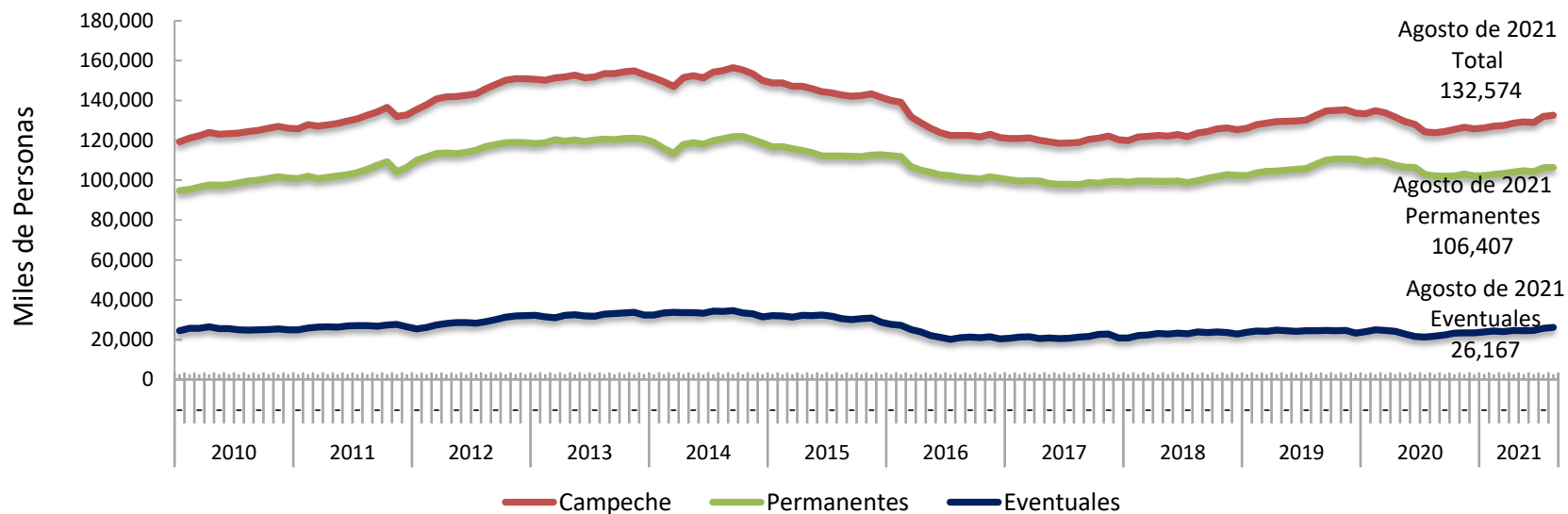
Campeche



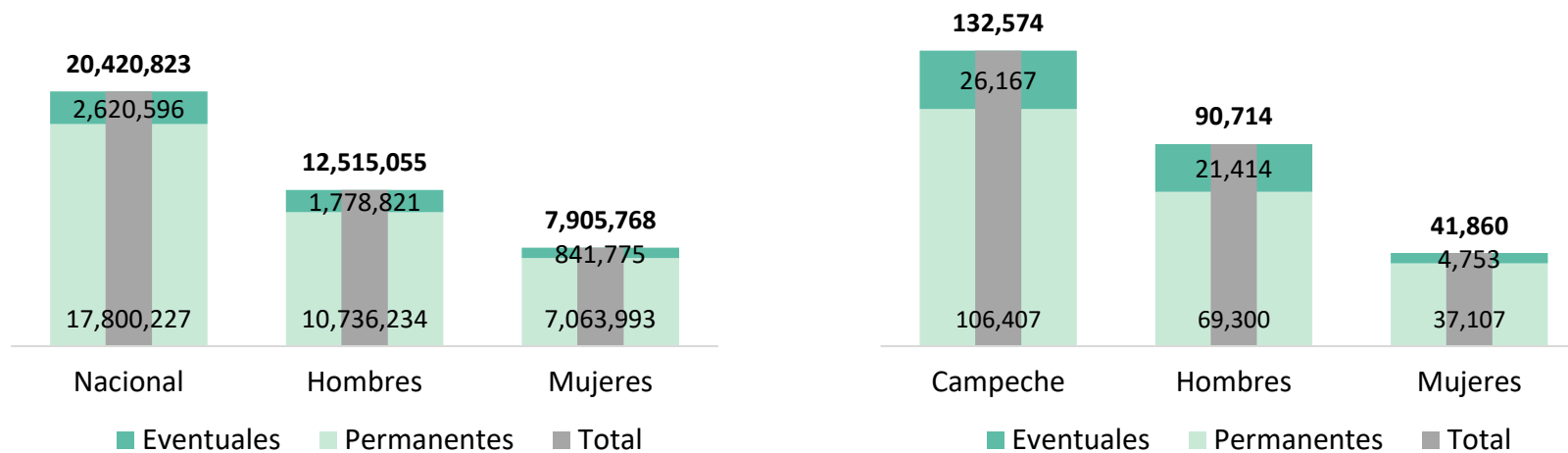
FUENTE: STPS (DGIET), con información de la JFCA, Unidad de Funcionarios Conciliadores, empresas y sindicatos.

1/ De 2010 a 2020 las cifras son anuales, 2021 considera de enero de 2020 a agosto de 2021.

Total de Trabajadores Afiliados en el IMSS Campeche

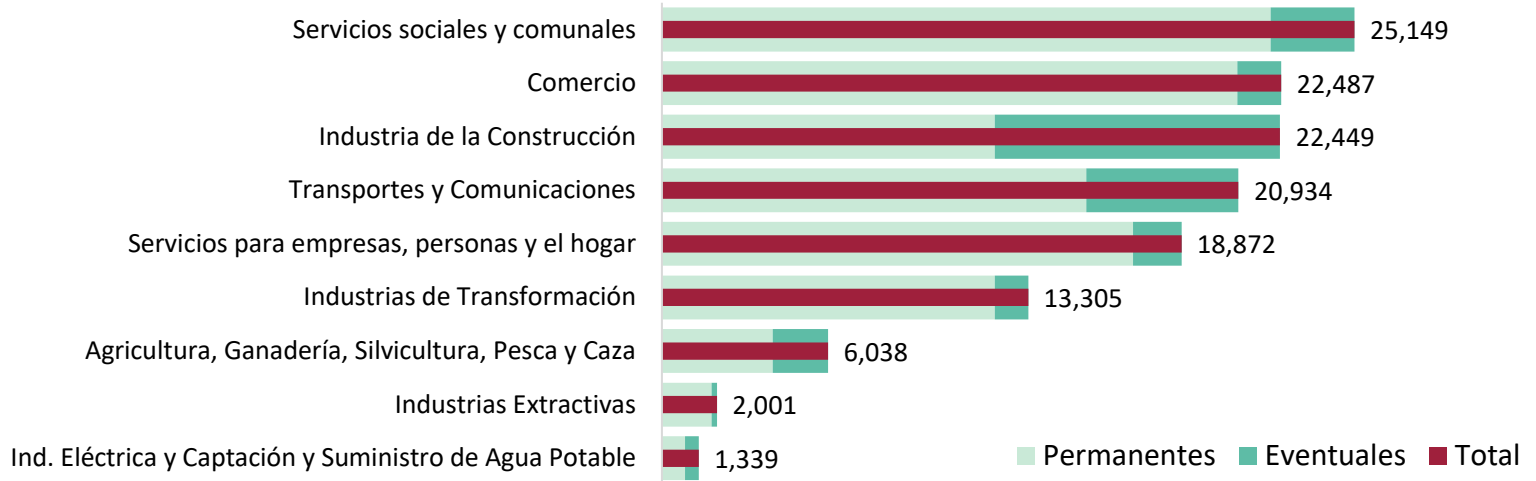


Trabajadores Afiliados en el IMSS a Agosto de 2021

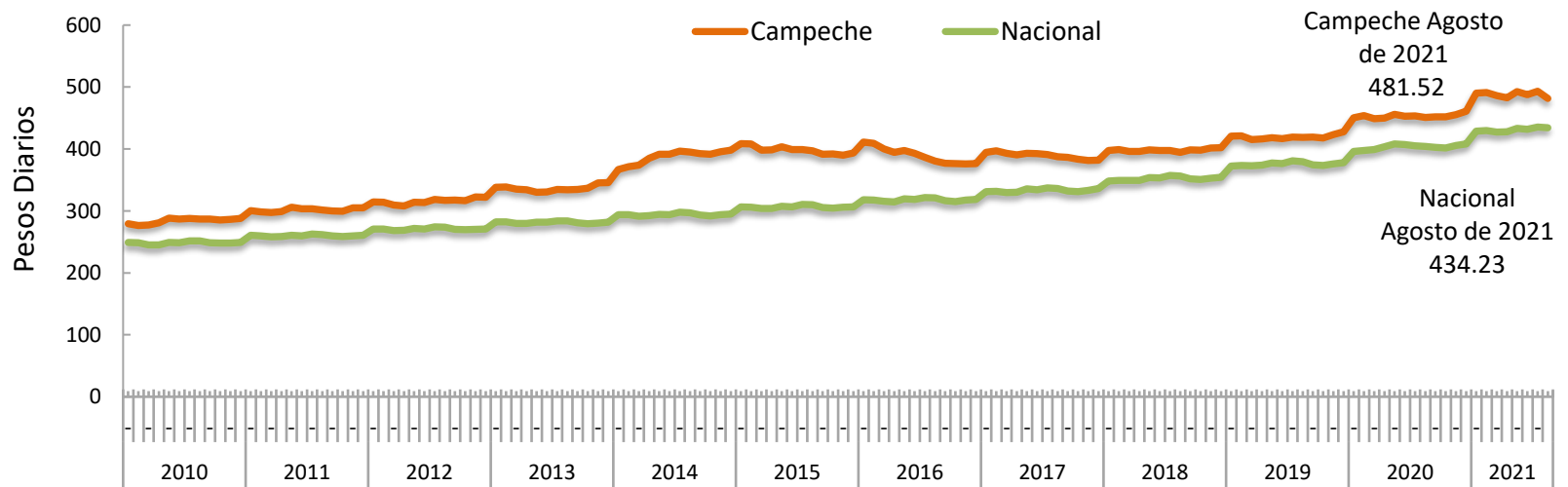


FUENTE: Elaborado con datos del Instituto Mexicano del Seguro Social.

Trabajadores Afiliados en el IMSS por Sector de Actividad a Agosto de 2021 Campeche



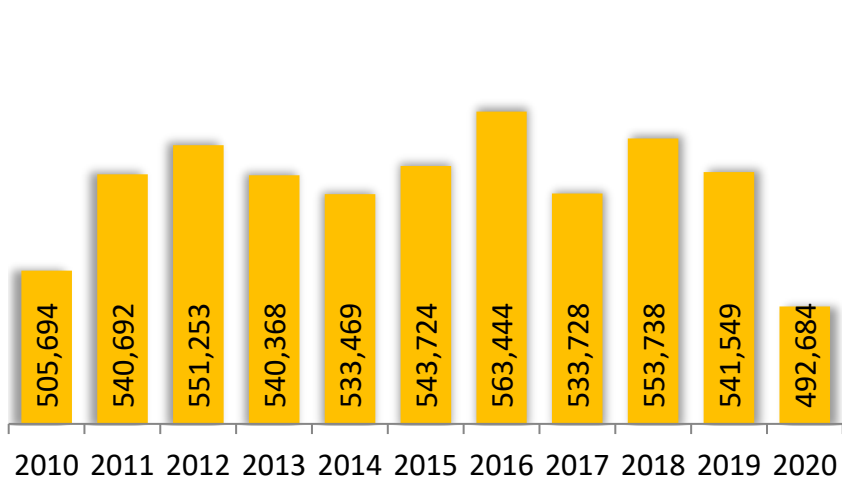
Salario Diario Asociado a Trabajadores Asegurados en el IMSS



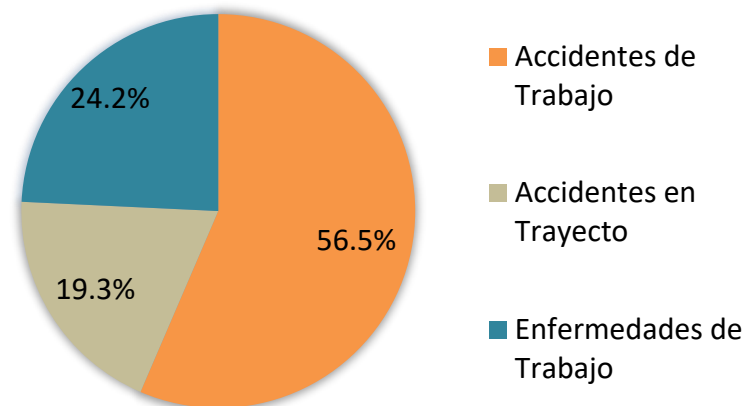
FUENTE: Elaborado con datos del Instituto Mexicano del Seguro Social.

Riesgos de Trabajo Terminados registrados en el IMSS por año de ocurrencia

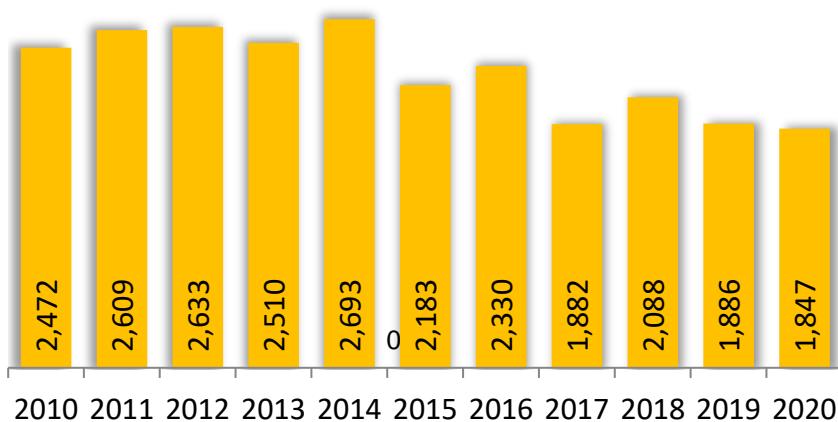
Nacional



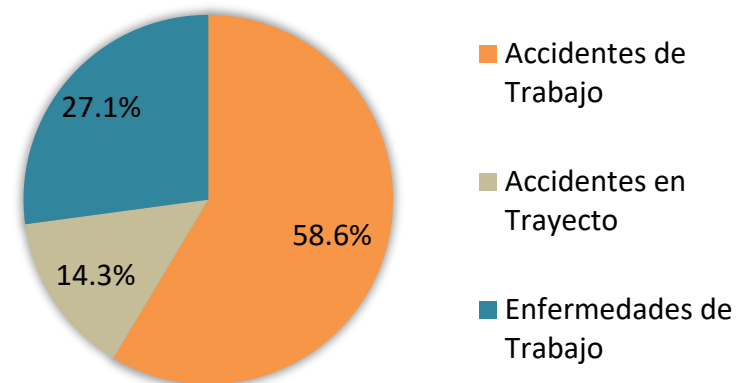
2020



Campeche

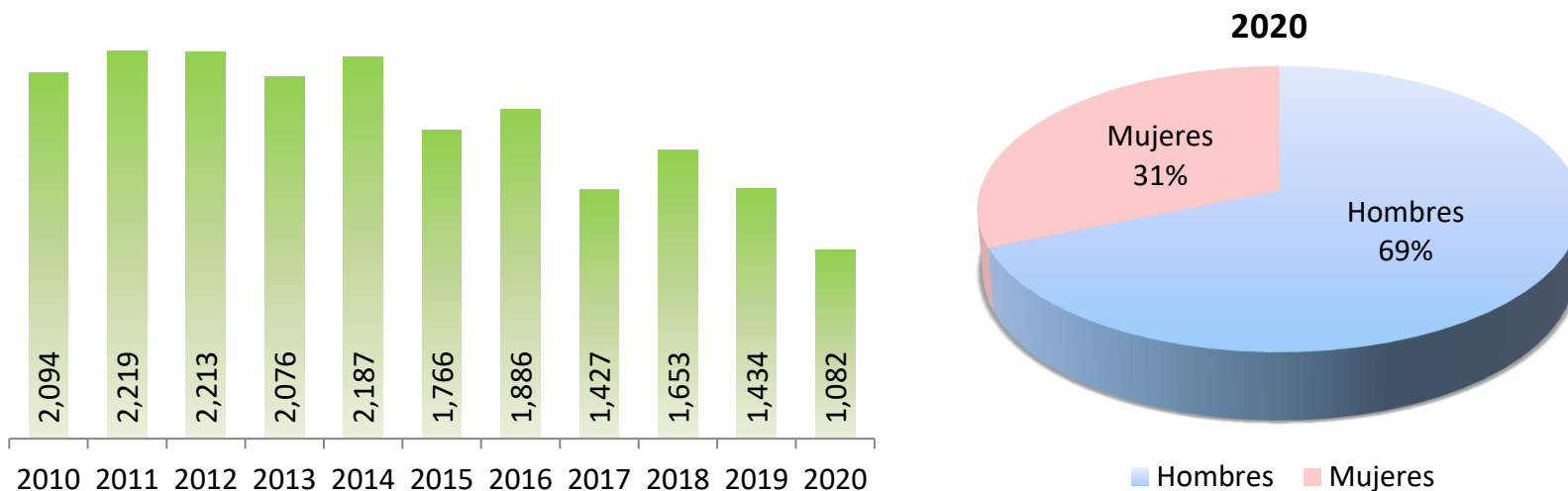


2020

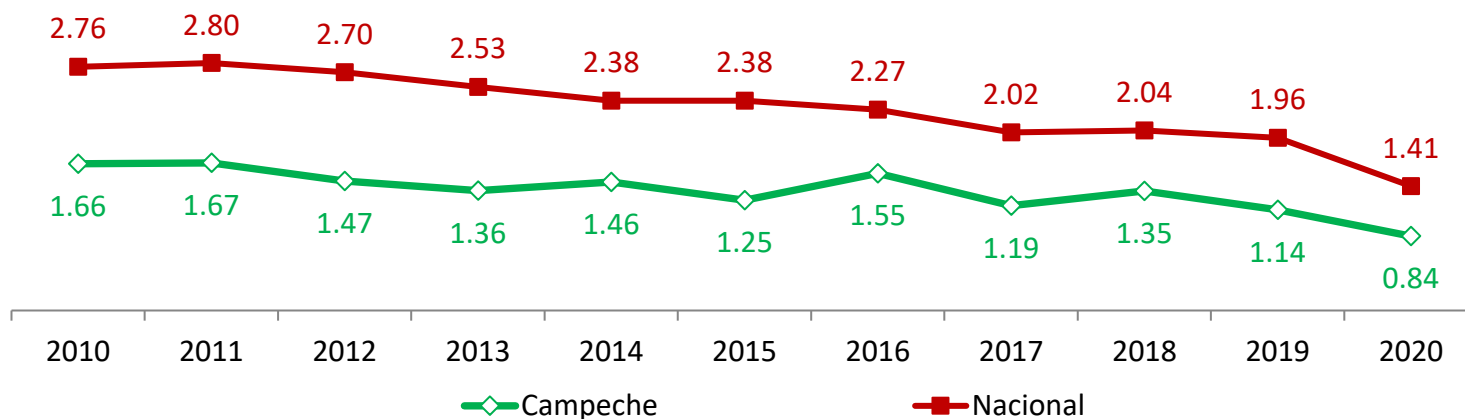


FUENTE: Elaborado con datos del Instituto Mexicano del Seguro Social.

Accidentes de Trabajo Terminados registrados en el IMSS por año de ocurrencia Campeche

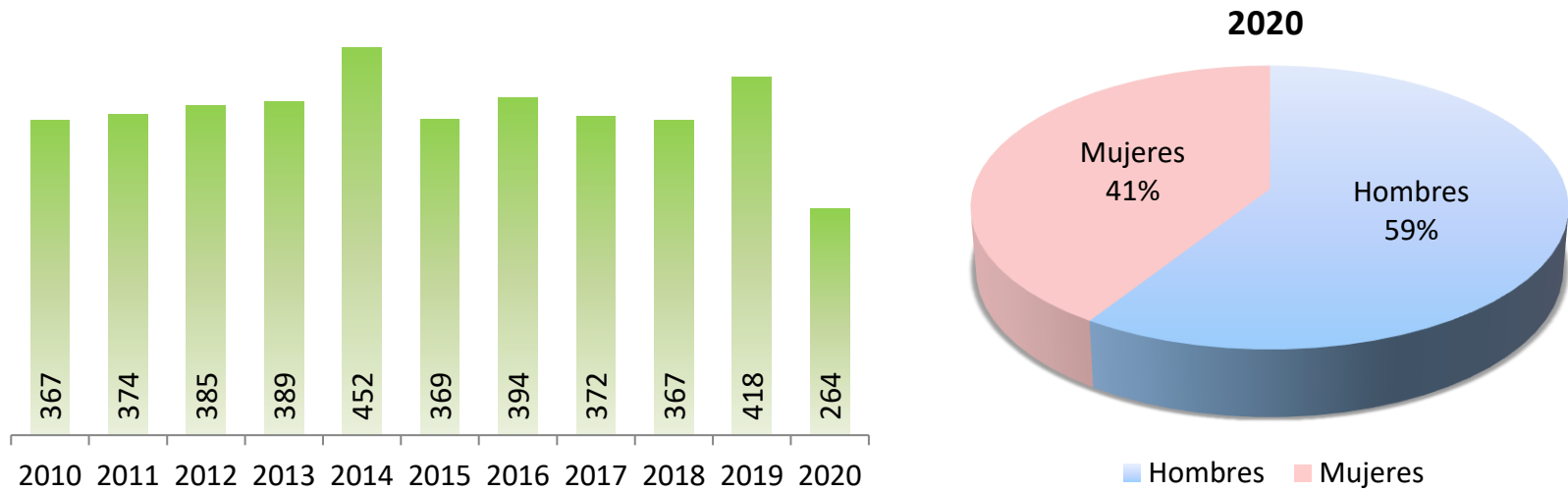


Tasa Incidencia de Accidentes de Trabajo (por cada 100 trabajadores)

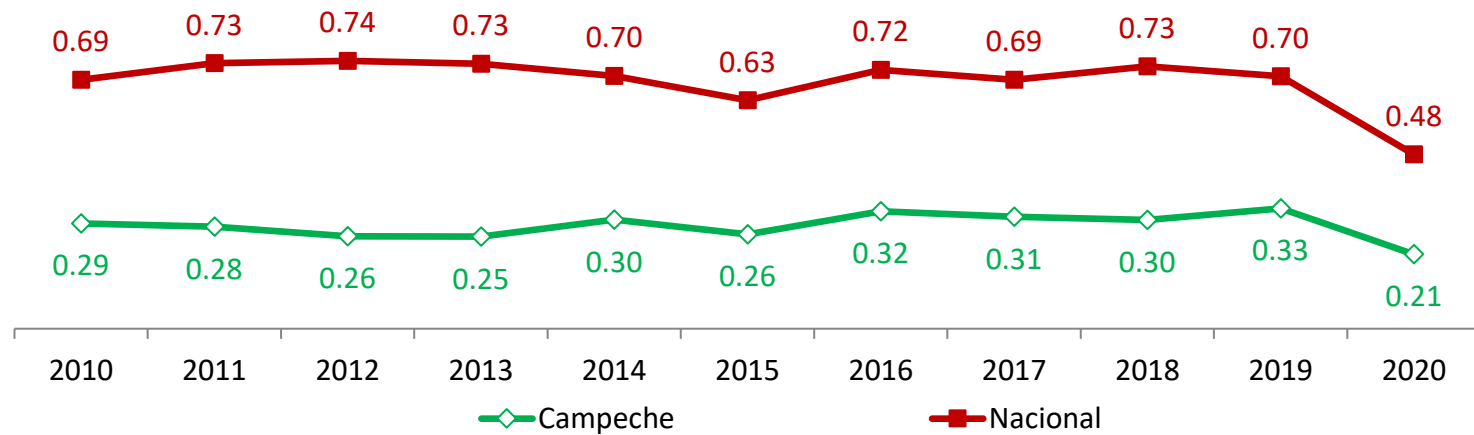


FUENTE: Elaborado con datos del Instituto Mexicano del Seguro Social.

Accidentes de Trayecto Terminados registrados en el IMSS por año de ocurrencia Campeche



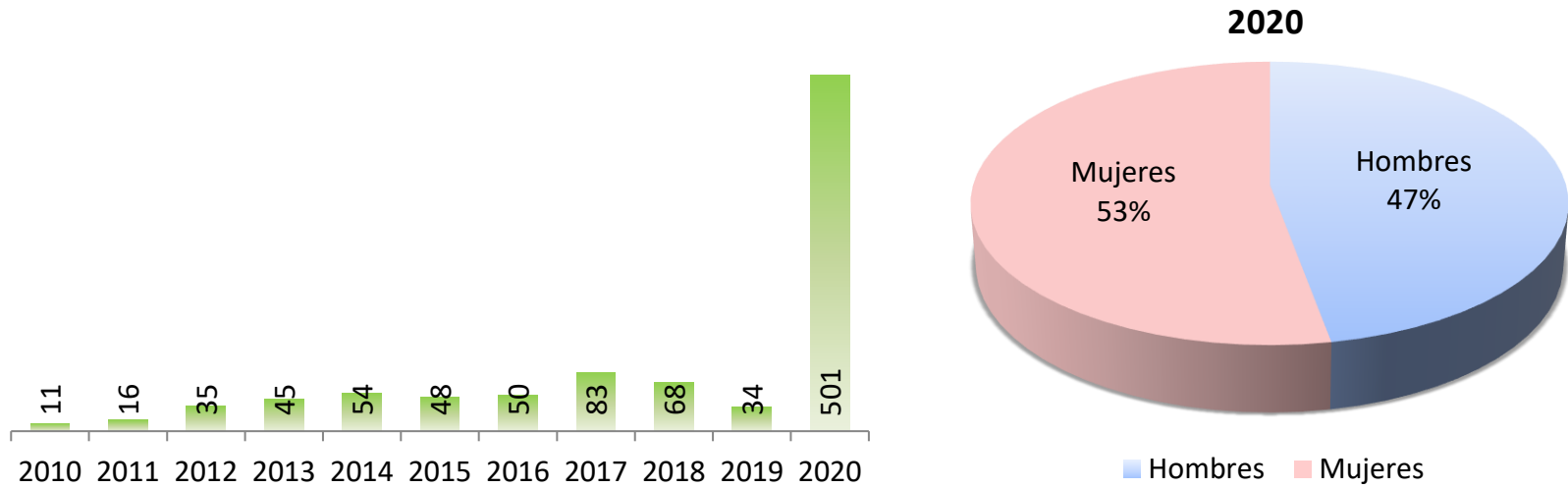
Tasa Incidencia de Accidentes de Trayecto (por cada 100 trabajadores)



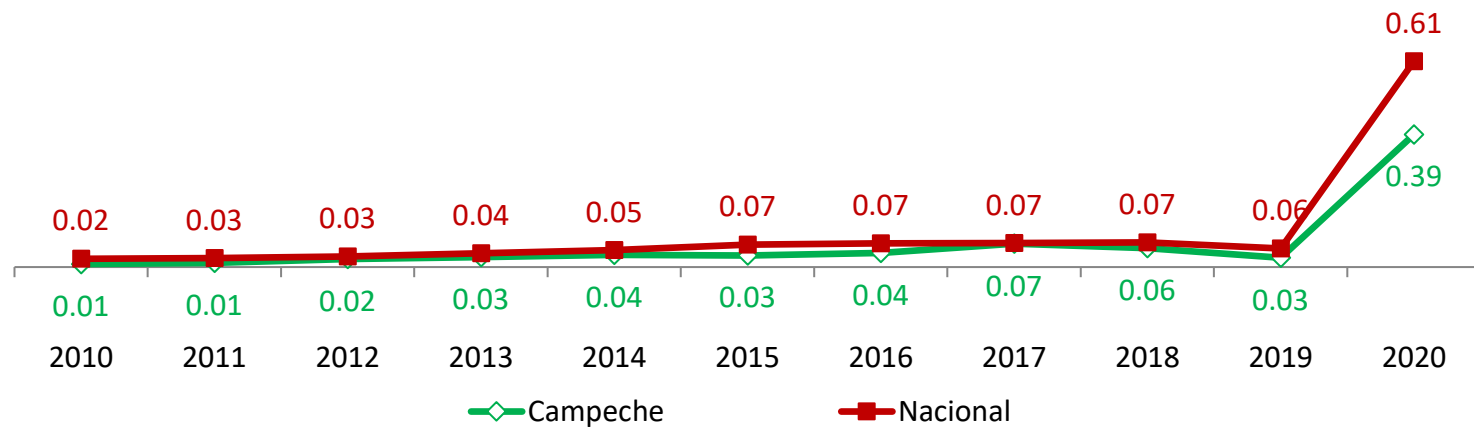
FUENTE: Elaborado con datos del Instituto Mexicano del Seguro Social.

Enfermedades de Trabajo Terminados registrados en el IMSS por año de ocurrencia

Campeche



Tasa Incidencia de Enfermedades de Trabajo (por cada 100 trabajadores)



FUENTE: Elaborado con datos del Instituto Mexicano del Seguro Social.

Indicadores Laborales Mensuales

Concepto	Nacional	Campeche	Periodo
Trabajadores Asegurados en el IMSS (número)	20,420,823	132,574	Agosto 2021
Tasa de Desocupación (por ciento) 1/	4.4	3.1	Julio 2021
Conflictividad colectiva laboral en la Jurisdicción Federal			
Emplazamientos a Huelga (número) 2/	1,967	2	Enero-agosto 2021
Huelgas Estalladas (número)	2	0	
Incremento salarial contractual real promedio en la Jurisdicción Federal (por ciento)	-0.09	0.00	Agosto 2021
Salario asociado a trabajadores asegurados en el IMSS			
Diario	434.2	481.5	
Mensual	13,208.0	14,646.2	Agosto 2021
Procuraduría Federal de la Defensa del Trabajo, PROFEDET (número de asuntos resueltos a favor de los trabajadores)			
Asesorías	17,232	244	
Conciliaciones	390	14	Agosto 2021
Juicios	951	30	
Amparos	16	0	
Instituto del Fondo Nacional para el Consumo de los Trabajadores, INFONACOT 3/			
<i>Trabajadores con crédito(s) ejercido(s) (número)</i>			
Total	713,016	6,114	
Hombres	427,428	3,986	Enero-Agosto 2021
Mujeres	285,588	2,128	
<i>Importe de los créditos ejercidos (miles de pesos)</i>			
Total	16,200,622	125,410	
Hombres	10,389,141	88,272	
Mujeres	5,811,480	37,138	

1/ La Tasa de Desocupación corresponde al promedio del periodo de mayo a julio de 2021.

2/ El total nacional contempla 205 emplazamientos a huelga en más de una entidad federativa. Derivado de las diversas medidas de prevención ante el COVID-19, las cifras están sujetas a revisión.

3/ El total nacional contempla 1 en más de una entidad federativa.

FUENTES: STPS; IMSS; CONASAMI; PROFEDET; e INFONACOT.

Indicadores Laborales Campeche

Indicadores Laborales	I Trimestre 2021			II Trimestre 2021			Variación Trimestral		
	Total	Hombres	Mujeres	Total	Hombres	Mujeres	Total	Hombres	Mujeres
Población Total	937,041	461,264	475,777	939,243	460,782	478,461	2,202	-482	2,684
Población menor de 15 años (Menores)	232,675	120,315	112,360	236,524	121,225	115,299	3,849	910	2,939
Población en edad de trabajar (PET)	704,366	340,949	363,417	702,719	339,557	363,162	-1,647	-1,392	-255
PEA	438,863	274,577	164,286	443,205	272,514	170,691	4,342	-2,063	6,405
Ocupados	426,020	267,095	158,925	430,373	265,849	164,524	4,353	-1,246	5,599
Desocupados	12,843	7,482	5,361	12,832	6,665	6,167	-11	-817	806
PNEA	265,503	66,372	199,131	259,514	67,043	192,471	-5,989	671	-6,660
Disponibles	38,828	13,752	25,076	48,111	15,899	32,212	9,283	2,147	7,136
No disponibles	226,675	52,620	174,055	211,403	51,144	160,259	-15,272	-1,476	-13,796
Desocupados + Disponibles	51,671	21,234	30,437	60,943	22,564	38,379	9,272	1,330	7,942
Formales	152,870	96,976	55,894	156,233	98,665	57,568	3,363	1,689	1,674
Informales	273,150	170,119	103,031	274,140	167,184	106,956	990	-2,935	3,925
Ocupados por rama de actividad económica	426,020	267,095	158,925	430,373	265,849	164,524	4,353	-1,246	5,599
Actividades agropecuarias	90,610	80,612	9,998	81,688	73,821	7,867	-8,922	-6,791	-2,131
Industria Manufacturera	36,752	21,761	14,991	38,635	21,862	16,773	1,883	101	1,782
Industria Extractiva y Electricidad	9,295	6,787	2,508	9,082	6,600	2,482	-213	-187	-26
Construcción	36,664	33,895	2,769	37,582	34,876	2,706	918	981	-63
Comercio	74,525	33,729	40,796	75,608	32,339	43,269	1,083	-1,390	2,473
Transportes y comunicaciones	14,501	12,453	2,048	16,245	13,978	2,267	1,744	1,525	219
Gobierno y organismos internacionales	30,397	19,635	10,762	33,337	21,403	11,934	2,940	1,768	1,172
Otros servicios	130,080	56,244	73,836	135,219	58,786	76,433	5,139	2,542	2,597
No especificado	3,196	1,979	1,217	2,977	2,184	793	-219	205	-424
Número de ocupados por nivel de ingresos	426,020	267,095	158,925	430,373	265,849	164,524	4,353	-1,246	5,599
No recibe ingresos	33,264	17,210	16,054	29,404	16,624	12,780	-3,860	-586	-3,274
Menos de un S.M.	143,912	80,004	63,908	146,075	73,978	72,097	2,163	-6,026	8,189
De 1 a 2 S.M.	149,622	104,120	45,502	149,669	102,328	47,341	47	-1,792	1,839
Más de 2 a 5 S.M.	71,138	46,595	24,543	74,848	52,500	22,348	3,710	5,905	-2,195
Más de 5 a 10 S.M.	11,028	8,382	2,646	8,985	6,647	2,338	-2,043	-1,735	-308
Más de 10 S.M.	2,478	1,849	629	2,856	2,400	456	378	551	-173
No especificado	14,578	8,935	5,643	18,536	11,372	7,164	3,958	2,437	1,521

Nota: A partir del I trimestre de 2021 los datos de la ENOE^N se ajustan a una nueva estimación de población que no es comparable con los trimestrales anteriores. A la fecha sólo están disponibles los datos actualizados con la nueva estimación de población el I trimestre 2020, I trimestre 2021 y II trimestre 2021.

Fuente: INEGI. Encuesta Nacional de Ocupación y Empleo Nueva Edición (ENOE^N).

Indicadores Laborales Campeche

Indicadores Laborales	I Trimestre 2021			II Trimestre 2021			Variación Trimestral		
	Total	Hombres	Mujeres	Total	Hombres	Mujeres	Total	Hombres	Mujeres
Ocupados por nivel de instrucción	426,020	267,095	158,925	430,373	265,849	164,524	4,353	-1,246	5,599
Sin instrucción	21,119	14,373	6,746	19,309	11,198	8,111	-1,810	-3,175	1,365
Primaria	94,191	66,253	27,938	89,480	62,007	27,473	-4,711	-4,246	-465
Secundaria y media superior	208,858	132,328	76,530	216,169	135,433	80,736	7,311	3,105	4,206
Superior	100,788	53,407	47,381	104,172	56,353	47,819	3,384	2,946	438
No especificado	1,064	734	330	1,243	858	385	179	124	55
Ocupados por posición en la ocupación	426,020	267,095	158,925	430,373	265,849	164,524	4,353	-1,246	5,599
Empleadores	22,709	18,095	4,614	25,707	19,703	6,004	2,998	1,608	1,390
Trabajadores Asalariados	255,491	164,397	91,094	263,290	166,883	96,407	7,799	2,486	5,313
Trabajadores por su cuenta	119,794	71,909	47,885	113,651	64,318	49,333	-6,143	-7,591	1,448
Trabajadores sin pago	28,026	12,694	15,332	27,725	14,945	12,780	-301	2,251	-2,552
Tasa Laborales (por ciento)									
Tasa de participación	62.3	80.5	45.2	63.1	80.3	47.0	0.76	-0.28	1.80
Tasa de ocupación	97.1	97.3	96.7	97.1	97.6	96.4	0.03	0.28	-0.35
Tasa de desocupación	2.9	2.7	3.3	2.9	2.4	3.6	-0.03	-0.28	0.35
Tasa de desocupación jóvenes (18 a 29 años)	5.8	5.1	6.9	6.1	4.8	8.0	0.31	-0.26	1.11
Tasa de informalidad	64.1	63.7	64.8	63.7	62.9	65.0	-0.42	-0.81	0.18

Nota: A partir del I trimestre de 2021 los datos de la ENOE^N se ajustan a una nueva estimación de población que no es comparable con los trimestrales anteriores. A la fecha sólo están disponibles los datos actualizados con la nueva estimación de población el I trimestre 2020, I trimestre 2021 y II trimestre 2021.

Fuente: INEGI. Encuesta Nacional de Ocupación y Empleo Nueva Edición (ENOE^N).